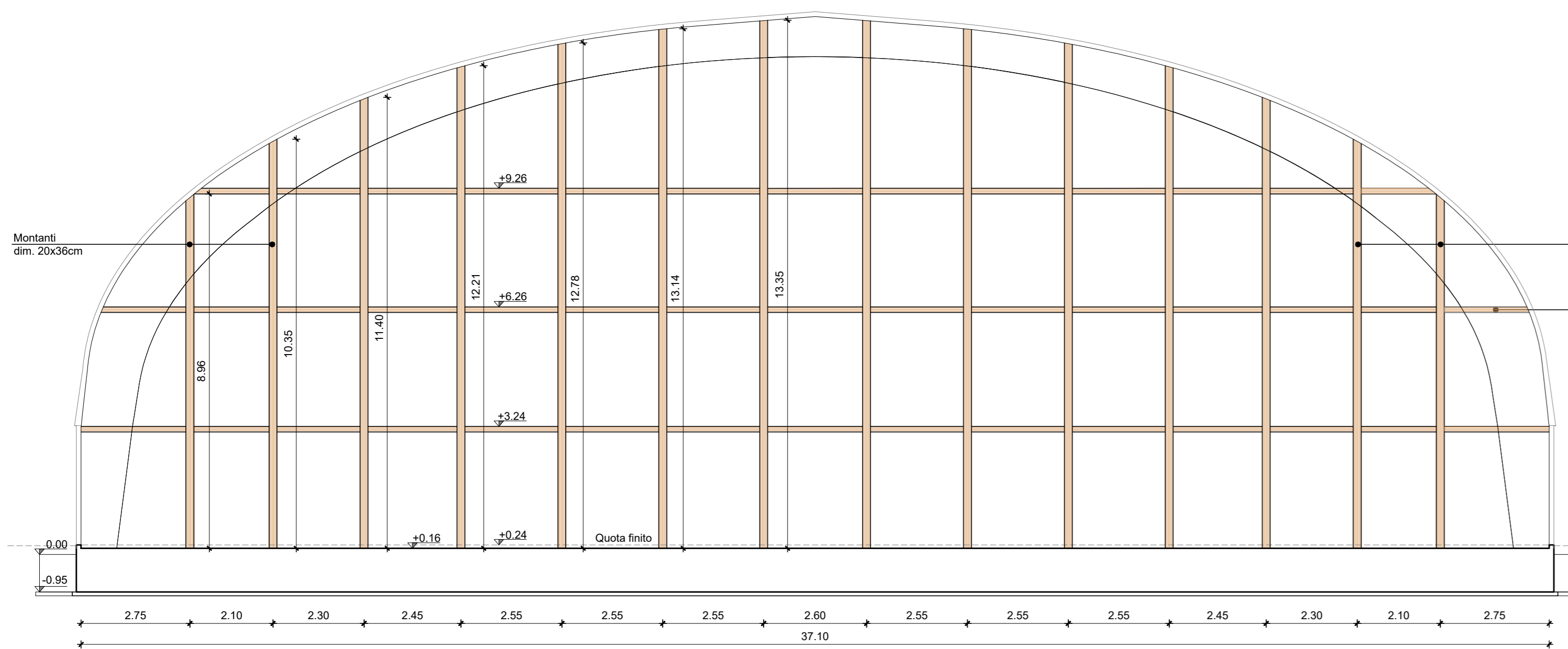
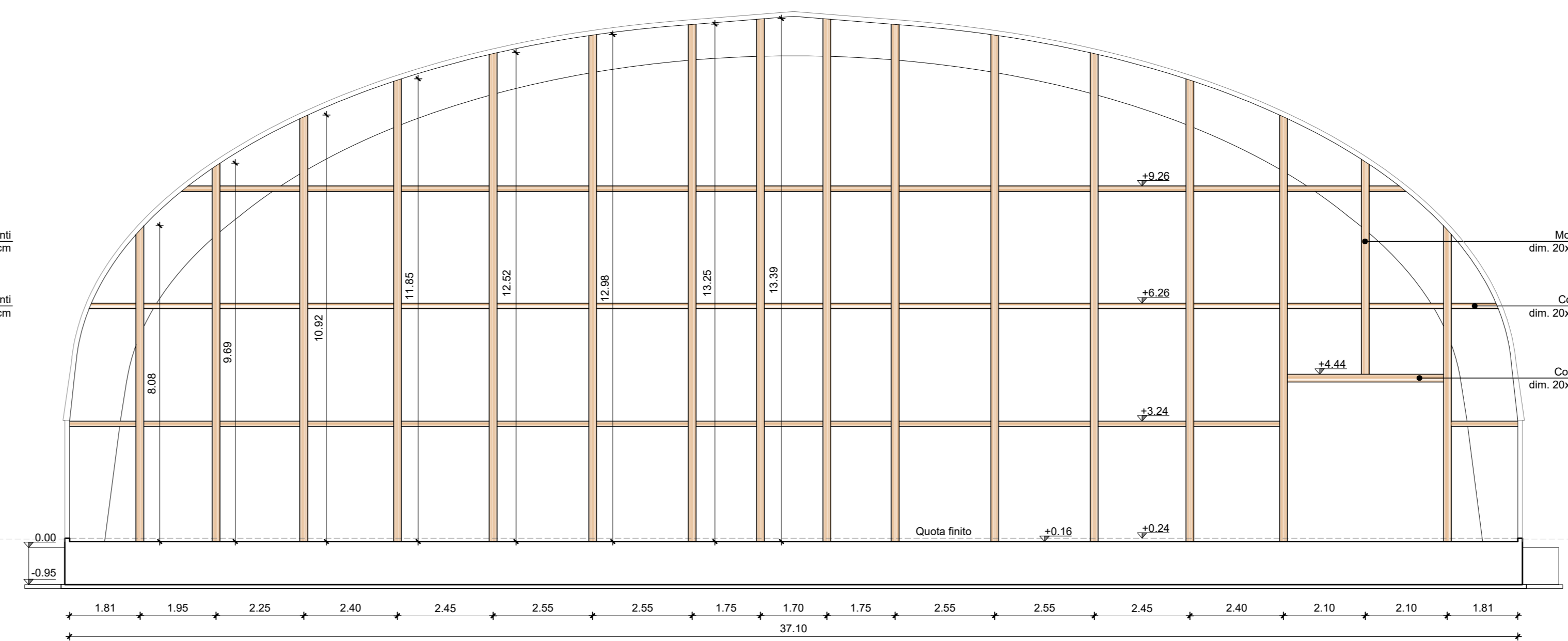


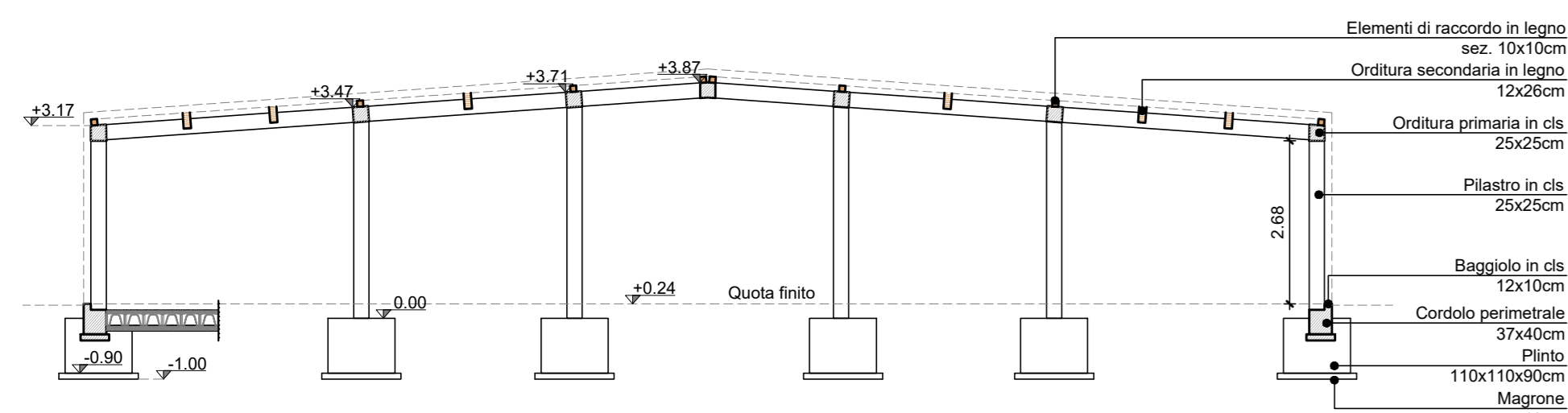
SEZIONE SS'



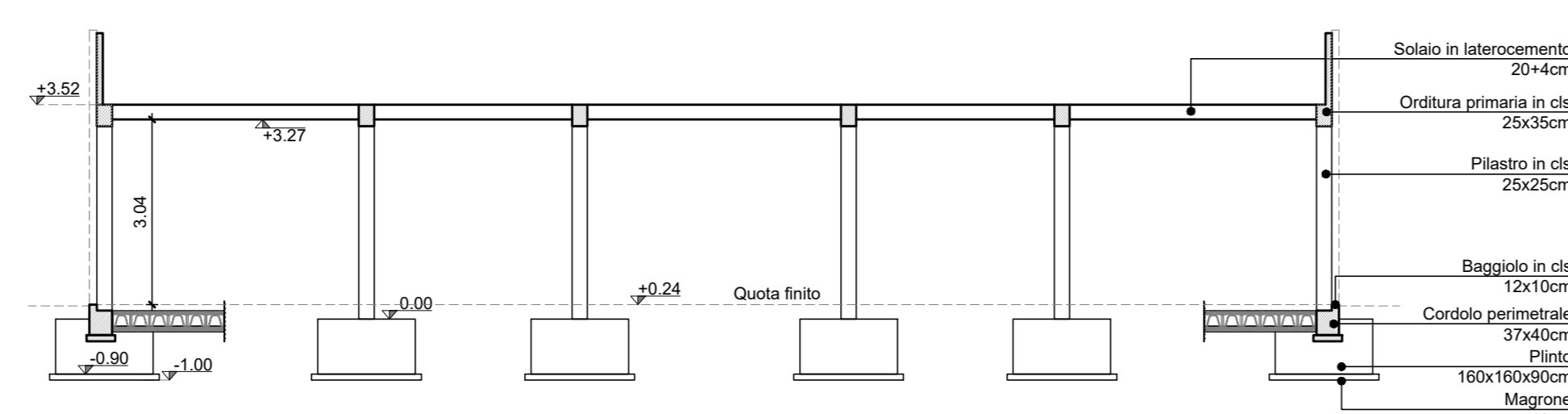
BARACCATURA LATO INGRESSO
VISTA ESTERNA



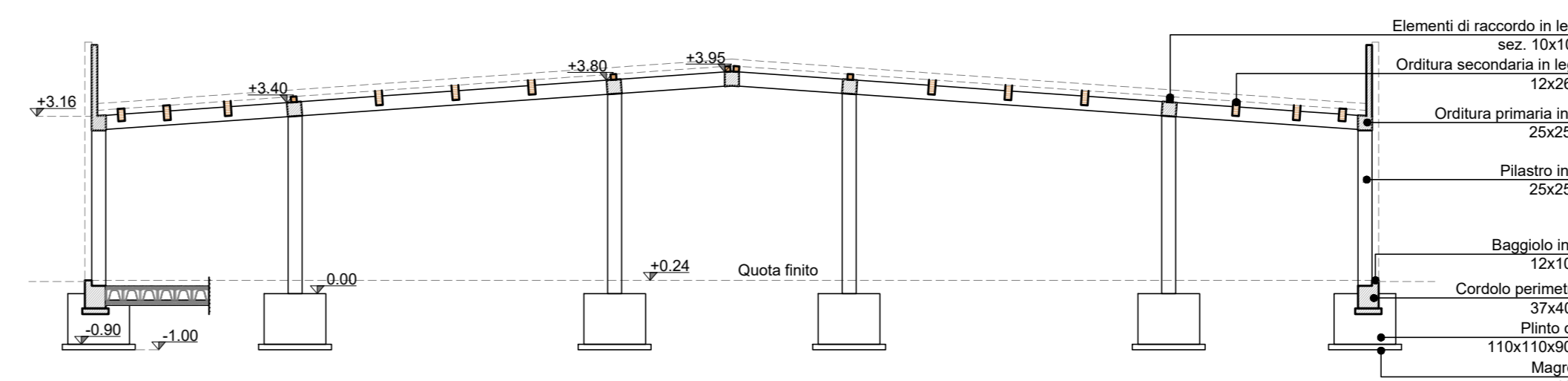
BARACCATURA LATO SPOGLIATOI
VISTA ESTERNA



SEZIONE AA' - Spogliatoi tetto inclinato



SEZIONE BB' - Spogliatoi tetto piano



SEZIONE DD' - Ingresso

LEGENDA

PRESCRIZIONI GENERALI

- Sarà cura della D.L. stabilire le modalità dei getti.
- L'impresa deve avvisare la D.L. almeno 2 gg. prima dell'inizio di ogni getto.
- Ogni fornitura di calcestruzzo dovrà essere accompagnata da una "bolletta" su cui sarà indicata la composizione esatta della miscela ed il quantitativo trasportato, comprensivo del peso.
- Tutte le forniture di acciaio devono essere accompagnate dalla documentazione prevista al p.lo 11.3.1.5 del D.M. 17/01/2018.
- TUTTE LE MISURE DEL PRESENTE ELABORATO DEVONO ESSERE PREVENTIVAMENTE VERIFICATE IN SITO DALL'IMPRESA.**
- OGNI DIFFORMITÀ RISCOINTRATA DEVE ESSERE TEMPESTIVAMENTE COMUNICATA ALLA DIREZIONE LAVORI.**

BARRE AD ADERENZA MIGLIORATA

- ACCIAIO TIPO: B450C conforme a D.M. 17/01/2018
- limite di snervamento: $f_{yk} \geq 450 \text{ MPa}$
- limite di rottura: $f_{tk} \geq 540 \text{ MPa}$

NOTA BENE:

Le barre d'armatura della lamiera grecata, delle solette e dei pilastri rinforzati dovranno essere tutte zincate

LUNGHEZZA DI SOVRAPPOSIZIONE DEI FERRI

Ø 8	50 cm
Ø 10	60 cm
Ø 12	75 cm
Ø 14	85 cm
Ø 16	100 cm
Ø 18	110 cm
Ø 20	120 cm
Ø 22	135 cm
Ø 24	145 cm
Ø 26	160 cm
Ø 30	180 cm

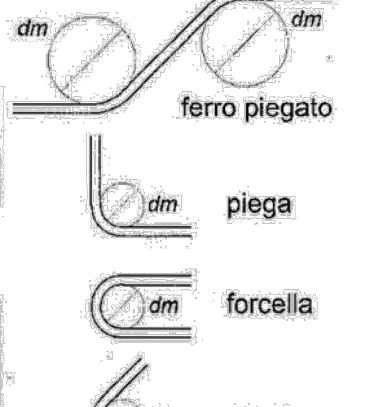
La distanza tra i ferri che si sovrappongono deve rispettare:

$\phi < L < 4\phi$

DIAMETRI MINIMI DEI MANDRINI

PER CALCESTRUZZO NORMALE	
Ø barra	dm (Ø mandrino)
Ø ≤ 16	4 Ø
Ø ≥ 16	7 Ø

PER CALCESTRUZZO STRUTTURALE ALLEGGERITO	
Ø barra	dm (Ø mandrino)
Ø ≤ 16	6 Ø
Ø ≥ 16	11 Ø



L'USO DI ACCIAI FORNITI IN ROTOLI È AMMESSO SOLO PER DIAMETRI Ø ≤ 16 mm

SALVO DIVERSA INDICAZIONE:

- N.B. LE STAFFE E I GANCI DEVONO ESSERE CHIUSI A 135°
- COPRIFERRO NETTO c=45 mm per opere in elevazione c=35 mm per opere di fondazione
- SOVRAPPOSIZIONE MINIMA FERRI D'ARMATURA 60 diametri
- SOVRAPPOSIZIONE MINIMA RETI E.S. 2 maglie

RETI ELETTROSALDATE

- ACCIAIO TIPO (per diametri 6 ≤ Ø ≤ 16): B450C conforme a D.M. 17/01/2018

PRODOTTI A BASE EPOSSIDICA

- RESINA EPOSSIDICA TIXOTROPICA BICOMPONENTE TIPO HILTI HIT-RE 500 V4 O EQUIVALENTE, PER INGHISAGGI SU STRUTTURE IN C.A. E LEGNO, certificata per ancoraggi in zona sismica (categoria C2)

- Magrone C12/15 ↕ Solaiο in laterocemento Sp. 20+4 cm (Carichi permanenti portati: 4000 kg)
- Calcestruzzo C28/35, S4, XC2 ($d_{max} = 16\text{mm}$) ↕ Solaiο in pannello sandwich Sp. 12 cm
- Acciaio per c.a. B450C ↕ Solaiο in lamiera coibentata Sp. 12 cm
- Acciaio da carpenteria metallica S275J ↕ Solaiο in lamiera coibentata Sp. 12 cm
- Bulloni e tirafondi classe 8.8 ↕ Solaiο con puntone antisvergolamento
- Legno lamellare GL24h La quota 000 delle tavole strutturali (serie "S") è posta a -0,24m, rispetto alla quota 000 delle tavole architettoniche (serie "A").
- Arcostruttura GL28h
- Controventi Ø22 mm

N.B. È compito dell'impresa esecutrice verificare le misure prima dell'ordine dei materiali
N.B. I ferri agli angoli avranno sempre piegatura a squadra
N.B. Le reti saranno sovrapposte per almeno due maglie



CITTÀ DI LUCCA
Amministrazione Comunale
Settore 5 - Lavori Pubblici e Traffico U.O. 5.3 – Edilizia Sportiva
Lucca Riscossioni e Servizi S.R.L.

Dirigente: Ing. Antonella Giannini
Responsabile Unico di Progetto: Ing. Arianna De Cicco

P.T. 39-2026
REALIZZAZIONE DEL PALAZZETTO DELLO SPORT SILVER 1
NELL'AREA "EX CROCIEROSA"
STRALCIO 1
CUP J65B25001060005

Fase: PROGETTO FATTIBILITÀ TECNICO ECONOMICA

Titolo abilitativo	Data emissione	Revisione n°/data
PFTE		Revisione n°1 del 27/02/2026 - Revisione n°2 del 21/04/2026

Titolo elaborato: SEZIONI STRUTTURALI: CARPENTERIE
RTP: "PALAZZETTO DELLO SPORT AREA "EX CROCIEROSA"

Capogruppo, Progetto Opere Edili e Strutture:
Ing. Giuseppe Amante

Progetto Impianti, Antincendio, Acustica:
Studio Bellandi&Petri srl stp

Coordinatore della Sicurezza in fase di Progettazione:
Ing. Dario Lucarotti

Collaboratori alla Progettazione:
Ing. Dario Lucarotti
Arch. Riccardo Ricci

Giovane Professionista:
Arch. Barbara Tomei

Committente per la parte del Progetto di competenza Lucca Riscossioni e Servizi

Geologia:
Studio INGEO

Rilievo: Geom. Paolo Paoli, Comune di Lucca

Scale: 1:100

Scheda lavoro n°188

TAVOLA: AS03.1

Scheda lavoro n°188