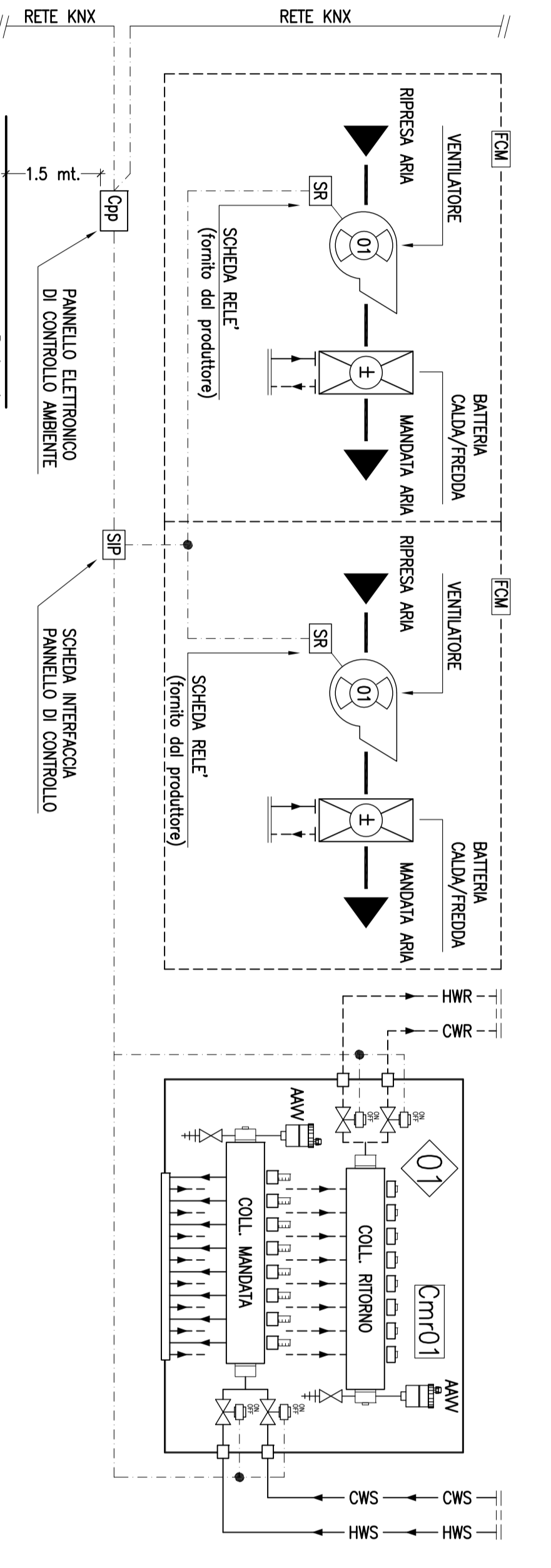


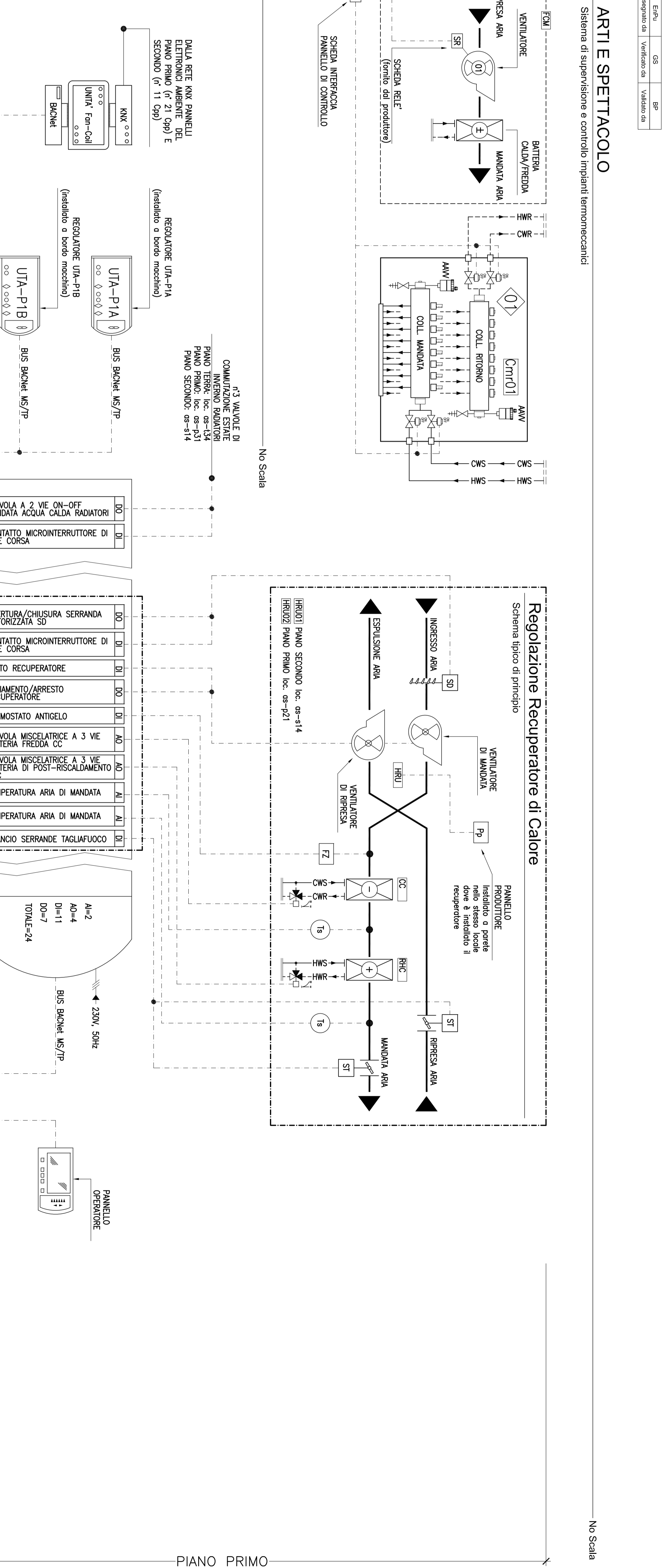
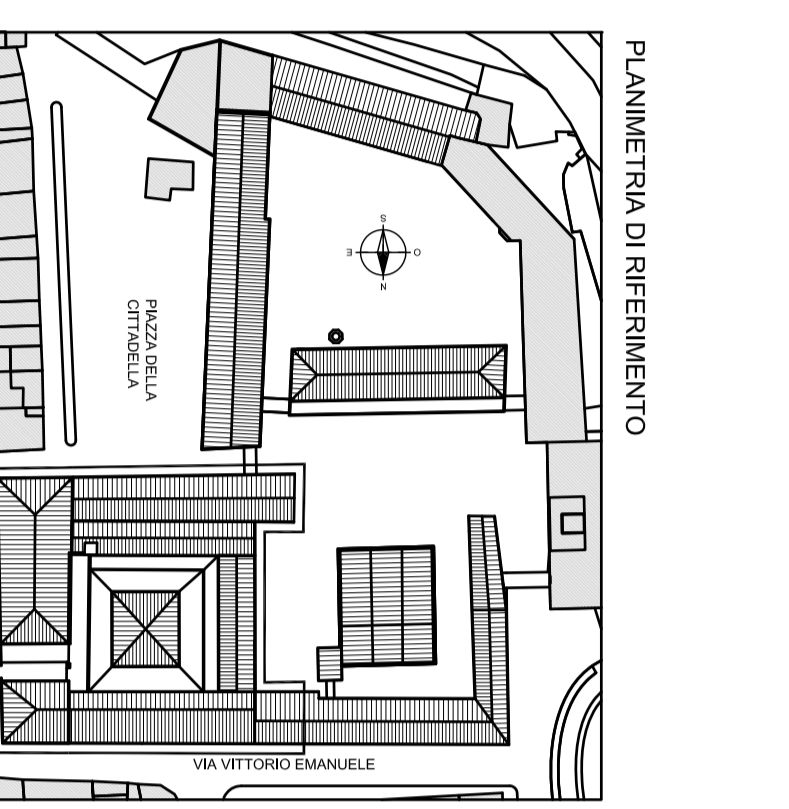
RESPONSABILE LAVORI DEL RESTAURO: AVDA, Mauro Di Biagio
 Comune di Lucca

PROGETTO DI SUPERVISIONE E CONTROLLO IMPIANTI TERMOMECCANICI
 DATA: Settembre 2013
 REVISIONI: 02
 AUTORE: IM.TAV.22

ARTI E SPETTACOLO
 Sistema di supervisione e controllo impianti termomeccanici



Regolazione ambiente



No Scala

LISTA DEI SIMBOLI DISEGNI MECCANICI E IDRAULICI

SIMBULO	DESCRIZIONE
	DIREZIONE DEL FLUSSO
	VALVOLA A DUE VIE A PASSAGGIO INTEGRALE ON-OFF
	VALVOLA DI REGOLAZIONE A TRE VIE
	POMPA DI CIRCOLAZIONE
	SONDA DI TEMPERATURA
	SONDA COMBINATA DI TEMPERATURA ED UMIDITA' ARIA ESTERNA
	SONDA DI QUALITA' DELL'ARIA
	PANNELLO ELETTRONICO DI CONTROLLO CON DISPLAY COMPLETO DI SONDA DI TEMPERATURA AMBIENTE, COMUNICAZIONE ESTATE/INVERNO, REGOLAZIONE TEMPERATURA, REGOLAZIONE VELOCITA' FAN-COIL, INTERRUTORE ACCESSO/SPERNO
	SCHEDA RELÉ
	SCHEDA INTERFACCIA PANNELLO DI CONTROLLO FAN-COIL
	PANNELLO DI COMANDO DELL'UNITA' DI RECUPERO CALORE (torio dal produttore)
	SIMBULO GRAFICO COLLEGAMENTO DI TUBAZIONI O STACCO DI STACCO DI TUBAZIONE
	SIMBULO GRAFICO ATTRAVERSAMENTO DI TUBAZIONI NON COMPATIBILI E PERE DI COLLEGAMENTI
	TUBAZIONE DI MANDATA ACQUA CALDA
	TUBAZIONE DI RITORNO ACQUA CALDA

SIMBULO	DESCRIZIONE
	TUBAZIONE DI MANDATA ACQUA REFRIGERARIA
	TUBAZIONE DI RITORNO ACQUA REFRIGERARIA
	CAVO COMANDO
	FAN-COIL
	SCAMBIATORE DI CALORE A PASTIRE (NON INCLUSO NELLA FORNITURA)
	SONDA CON SERVICOMANDO DOTATO DI MICROINTERRUPTORE DI FINE CORSA
	SERANDA TAGLIAFUOCO
	INGRESSO ANALOGICO
	USCITA ANALOGICA
	INGRESSO DIGITALE
	USCITA DIGITALE
	NUMERO DI IDENTIFICAZIONE DEL PARTICOLARE
	NUMERO DEL FOGLIO SU CUI IL PARTICOLARE E' DISEGNATO
	NUMERO DEL FOGLIO SU CUI IL PARTICOLARE E' INDICATO
	NUMERO DI IDENTIFICAZIONE DELLA SEZIONE
	NUMERO DEL FOGLIO SU CUI IL PARTICOLARE E' DISEGNATO
	NUMERO DEL FOGLIO SU CUI IL PARTICOLARE E' INDICATO

