CITTA' DI LUCCA

Le ali alle tue idee

UNIONE EUROPEA
FONDO EUROPEO
DI SVILUPPO REGIONALE

REPUBBLICA ITALIANA



PIUSS
LUCCA DENTRO

INTERVENTO DI RESTAURO DELL' EX CONVENTO DI SAN DOMENICO - EX MANIFATTURA TABACCHI

Centro di competenza di tecnologie, arti e spettacolo

PREGETTO IMPIANTO TERMOMECCANICO
PROGETTO ESECUTIVO

POR CReO 2007-13
PROGRAMMA OPERATIVO REGIONALE OBIETTIVO COMPETITIVITÀ REGIONALE E OCCUPAZIONE Fondo Europeo di Sviluppo Regionale

REGIONE TOSCANA

PROVINCIA di Lucca

RAGGRUPPAMENTO TEMPORANEO DI IMPRESE

UNIECO SOC. COOP.
via Meuccio Ruini, 10 - 42124 - Reggio Emilia (RE) (Mandataria)

IMPRESA COSTRUZIONI EDILI E STRADALI DR. ING. MICHELE BIANCHI & C. srl
via D. Chelini, 39 - 55100 - Lucca (LU) (Mandante)

R.A.M.A. srl
vl. Castracani, 600 - 55100 - Lucca (Mandante)

MARTINELLI IMPIANTI
via del Poggetto 439/h S. Anna - 55100 - Lucca (LU) (Mandante)

Ing. BRUNO PERSICHETTI
ORDINE INGEGNERI della Provincia di PISA
N° 1121 Sezione A
INGEGNERE CIVILE E AMBIENTALE
INDUSTRIALE, DELL'INFORMAZIONE

PROGETTO

COORDINAMENTO GENERALE
A.I.C.E. Consulting S.r.l. con sede in via G. Boccaccio, 20 - 56010 - Ghezzano (PI)
Pietro Carlo Pellegrini Architetto, via di Vicopelago, 3129 - Pozzuolo - 55100 Lucca (LU

ARCHITETTONICO
Pietro Carlo Pellegrini Architetto, via di Vicopelago, 3129 - Pozzuolo - 55100 Lucca (LU)

STRUTTURALE, IMPIANTI MECCANICI, ELETTRICI, PREVENZIONE INCENDI
e COORDINAMENTO SICUREZZA FASE PROGETTAZIONE
A.I.C.E. Consulting S.r.l. con sede in via G. Boccaccio, 20 - 56010 - Ghezzano (PI)

CONSULENTE PROGETTO RESTAURO
Eugenio Vassallo Architetto, via Sandro Gallo, 54 - 30126 - Venezia Lido (VE)

CONSULENTE PROGETTO STRUTTURALE
Massimo Dringoli Ingegnere, Lungarno Simonelli, 10 - 56126 - Pisa (PI)

CONSULENTE PROGETTO ARCHITETTONICO
Alessandro Franco Architetto, RCF & P., c.so F.lli Cervi, 51 - 47838 - Riccione (RN)

Comune di Lucca
RESPONSABILE UNICO DEL PROCEDIMENTO: Arch. Mauro Di Bugno

IMPIANTO ANTINCENDIO
PIANO PRIMO

edificio: AS

elaborato: IM.TAV.15

SCALA :	1:200	DATA : Settembre 2013	
FILE :	AS-IM14-15-16_Antincendio.dwg	REV : 0	

COMPETITIVITÀ DINAMISMO INNOVAZIONE QUALITÀ www.regione.toscana.it/creo

Revisione	Data	Descrizione	Disegnato da	Verificato da	Validato da
0	Settembre 2103	Prima emissione	EnPu	GS	BP

LISTA DEI SIMBOLI DISEGNI MECCANICI E IDRAULICI

SIMBOLO	DESCRIZIONE
Al 1"1/4	TUBAZIONE E COLONNA MONTANTE ACQUA IMPIANTO ANTINCENDIO IN ACCIAIO CONFORME UNI EN 10255-10224.PROTETTA DAL GELO E DAL FUOCO OVE NECESSARIO
	DISCESA FLUSSO
	SALITA FLUSSO
	DIREZIONE DEL FLUSSO
	SIMBOLO GRAFICO COLLEGAMENTO DI TUBAZIONI O STACCO DI TUBAZIONE
	SIMBOLO GRAFICO ATTRAVERSAMENTO DI TUBAZIONI NON COMPLANARI E PRIVE DI COLLEGAMENTI
E CO_2	ESTINTORE A CO_2 PORTATILE DA 5 kg
P E	ESTINTORE PORTATILE A POLVERE
VV.F	ATTACCO VV.F UNI 70
UNI DN25	NASPO UNI DN25
UNI DN45	IDRANTE UNI DN45
	COMPARTIMENTAZIONE REI\EI 60
	COMPARTIMENTAZIONE REI\EI 120
1	NUMERO DI IDENTIFICAZIONE DEL PARTICOLARE
X01X02	NUMERO DEL FOGLIO SU CUI IL PARTICOLARE E' DISEGNATO
	NUMERO DEL FOGLIO SU CUI IL PARTICOLARE E' INDICATO
	NUMERO DI IDENTIFICAZIONE DELLA SEZIONE
	NUMERO DEL FOGLIO SU CUI IL PARTICOLARE E' DISEGNATO
	NUMERO DEL FOGLIO SU CUI IL PARTICOLARE E' INDICATO

PLANIMETRIA DI RIFERIMENTO

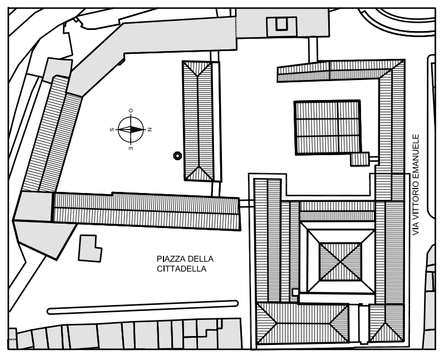

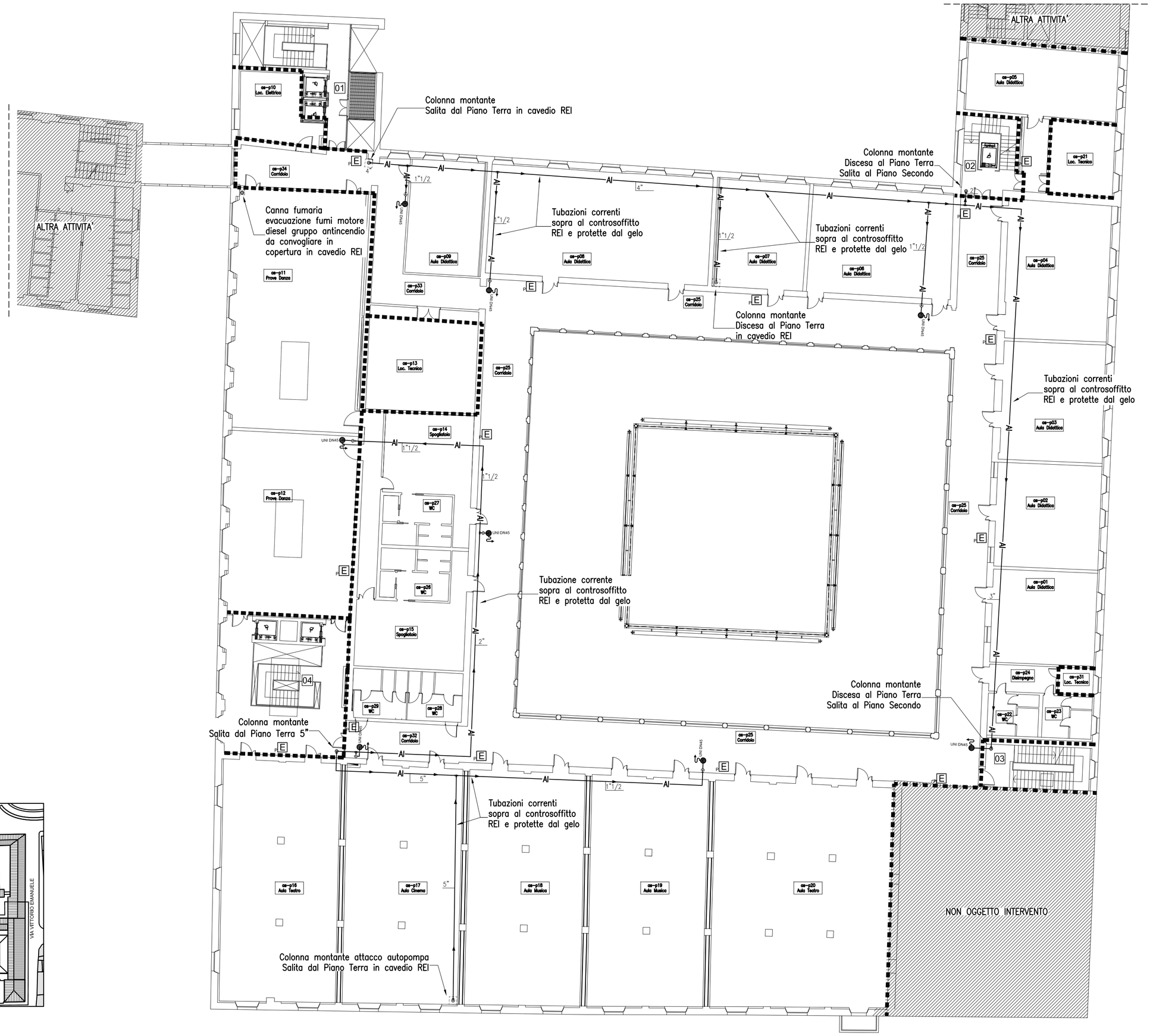

PIANO PRIMO

Impianto Antincendio

1:200

Firmato digitalmente da
Bruno Persichetti
CN = Persichetti Bruno
O = Ordine degli Ingegneri/80007110507
C = IT