CITTA' DI LUCCA

Le ali alle tue idee

UNIONE EUROPEA
FONDO EUROPEO
DI SVILUPPO REGIONALE

REPUBBLICA ITALIANA

POR CreO FESR 2007-13
OBIETTIVO REGIONALE COMPETITIVITÀ E OCCUPAZIONE
Fondo Europeo di Sviluppo Regionale

REGIONE TOSCANA

PROVINCIA di Lucca

PIUSS LUCCA DENTRO

INTERVENTO DI RESTAURO DELL' EX CONVENTO DI SAN DOMENICO - EX MANIFATTURA TABACCHI

Centro di competenza di tecnologie, arti e spettacolo

PROGETTO IMPIANTI TERMOMECCANICI
PROGETTO ESECUTIVO

RAGGRUPPAMENTO TEMPORANEO DI IMPRESE

UNECO SOC. COOP.
via Meucciio Ruini, 10 - 42124 - Reggio Emilia (RE) (Mandataria)

IMPRESA COSTRUZIONI EDILI E STRADALI DR. ING. MICHELE BIANCHI & C. srl
via G. Chelini, 39 - 55100 - Lucca (LU) (Mandante)

R.A.M.A. srl
vl. Castracani, 600 - 55100 - Lucca (Mandante)

MARTINELLI IMPIANTI
via del Poggetto 439/n S. Anna - 55100 - Lucca (LU) (Mandante)

Ing. BRUNO PERSICHETTI
ORDINE INGEGNERI della Provincia di PISA
N° 1121 Sezione A
INGEGNERE CIVILE E AMBIENTALE
INDUSTRIALE, DELL'INFORMAZIONE

PROGETTO

COORDINAMENTO GENERALE
A.I.C.E. Consulting S.r.l. con sede in via G. Boccaccio, 20 - 56010 - Ghezzano (PI)
Pietro Carlo Pellegrini Architetto, via di Vicopelago, 3129 - Pozzuolo - 55100 Lucca (LU

ARCHITETTONICO
Pietro Carlo Pellegrini Architetto, via di Vicopelago, 3129 - Pozzuolo - 55100 Lucca (LU)

STRUTTURALE, IMPIANTI MECCANICI, ELETTRICI, PREVENZIONE INCENDI
e COORDINAMENTO SICUREZZA FASE PROGETTAZIONE
A.I.C.E. Consulting S.r.l. con sede in via G. Boccaccio, 20 - 56010 - Ghezzano (PI)

CONSULENTE PROGETTO RESTAURO
Eugenio Vassallo Architetto, via Sandro Gallo, 54 - 30126 - Venezia Lido (VE)

CONSULENTE PROGETTO STRUTTURALE
Massimo Dringoli Ingegnere, Lungarno Simonelli, 10 - 56126 - Pisa (PI)

CONSULENTE PROGETTO ARCHITETTONICO
Alessandro Franco Architetto, RCF & P., c.so F.lli Cervi, 51 - 47838 - Riccione (RN)

Comune di Lucca
RESPONSABILE UNICO DEL PROCEDIMENTO: Arch. Mauro Di Bugno

IMPIANTO IDRICO-SANITARIO / SCARICO ACQUE REFLUE / VENTILAZIONE SANITARIA - Piante Piano Terra, Primo e Secondo

CODICE: AS

SCALA :	1:200	DATA : Settembre 2013
FILE :	AS-IM10_tav_SanitGiac_PianiRif.dwg	REV. : 01

ELABORATO: IM.TAV.10

COMPETITIVITÀ DINAMISMO INNOVAZIONE QUALITÀ www.regione.toscana.it/creo

Revisione	Data	Descrizione	Disegnato da	Verificato da	Validato da
0	Settembre 2013	Prima emissione	EP-EnPu	GS	BP

PLANIMETRIA DI RIFERIMENTO

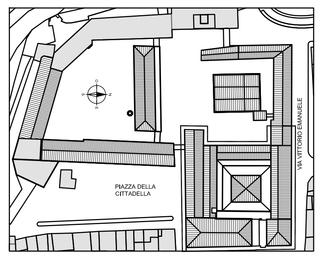

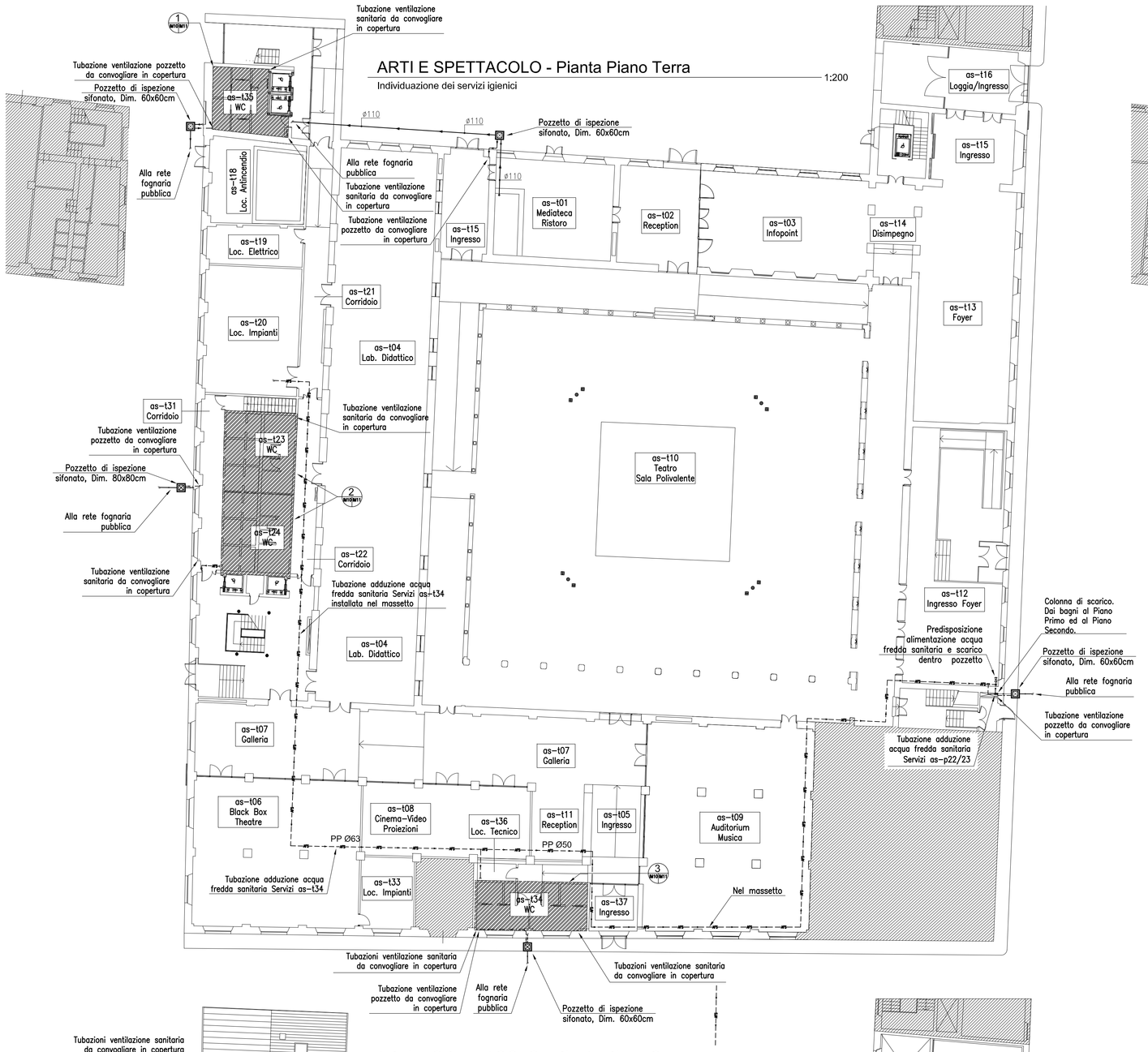

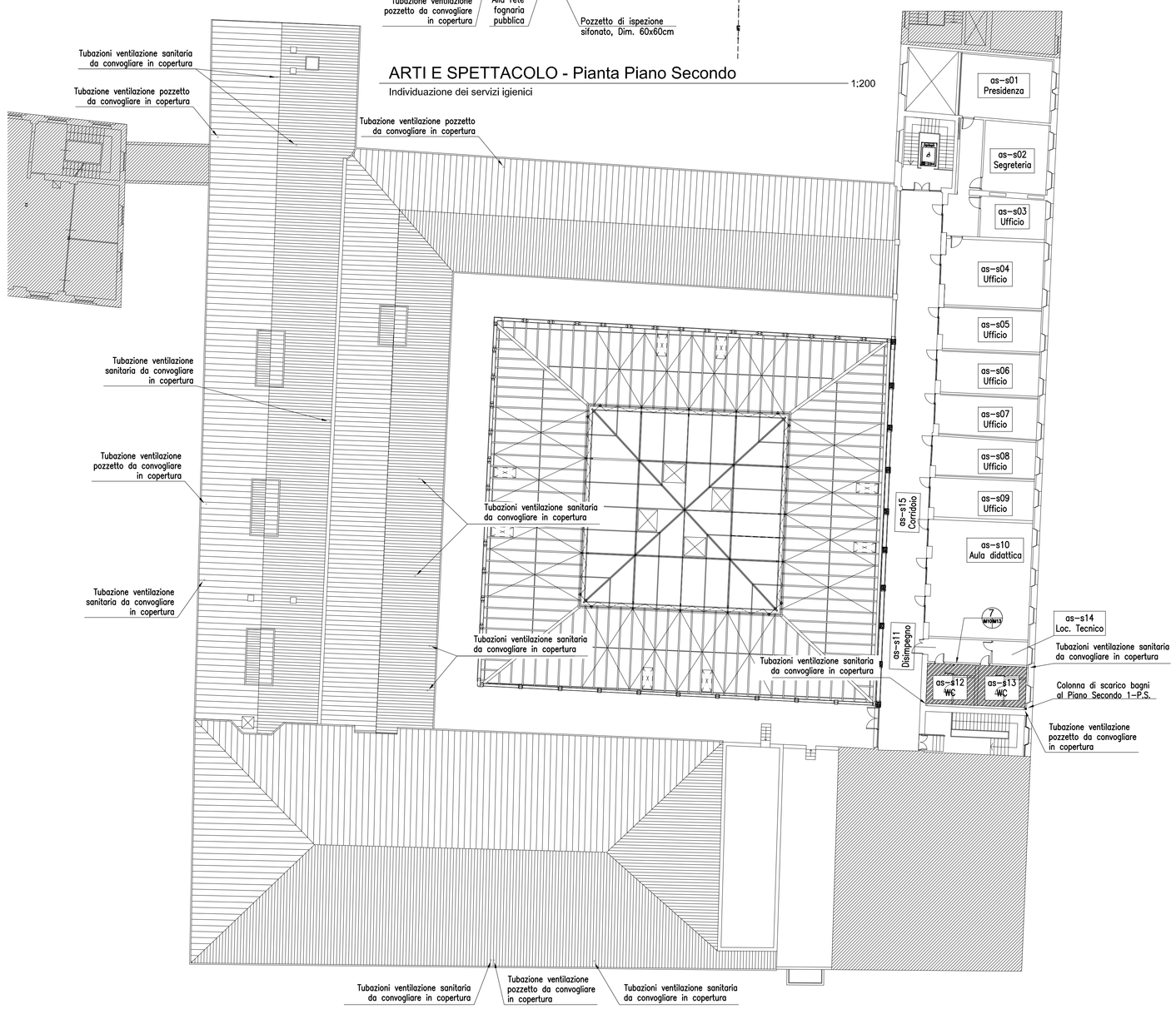

TABELLA APPARECCHI SANITARI
(diametri adduzioni)

SIGLA	DESCRIZIONE	SCARICO ø	A.F. ø	A.C. ø	PORTATE MINIME (UNI EN 806) [litri/min]
P-01	VASO	110	18x1	–	6
P-02	VASO DISABILE	110	18x1	18x1	6
P-03	LAVABO	50	18x1	18x1	6
P-04	LAVABO DISABILE	50	18x1	18x1	6
P-05	DOCCIA	50	22x1.5	22x1.5	9

NOTE

- PER LE CARATTERISTICHE DELL'ISOLAMENTO TERMICO DELLE TUBAZIONI VEDERE TAVOLA IM.TAV.25
- IN TUTTI GLI ATTRAVERSAMENTI DEI SOLAI E DI STRUTTURE CON CARATTERISTICHE DI RESISTENZA AL FUOCO, DOVRANNO ESSERE INSTALLATI COLLARI TAGLIAFUOCO CON CARATTERISTICHE REI, UGUALI A QUELLE DEL COMPARTIMENTO ATTRAVERSATO.

LISTA DEI SIMBOLI DISEGNI MECCANICI E IDRAULICI

SIMBOLO	DESCRIZIONE
	DISCESA FLUSSO
	SALITA FLUSSO
	DIREZIONE DEL FLUSSO
	VALVOLA DI INTERCETTAZIONE A SFERA N.A.= NORMALMENTE APERTA N.C.= NORMALMENTE CHIUSA
	GIUNTO DIELETTRICO
	GIUNTO DI TRANSIZIONE METALLO-PLASTICA
22x1.5 ACS / 22x1.5 AFS / 22x1.5 RIC	TUBAZIONE SANITARIA IN RAME UNI EN 1057. ISOLATA TERMICAMENTE. ACQUA CALDA (ACS), ACQUA FREDDA (AFS) E RICIRCOLO SANITARIO (RIC)
zn-1" AP	TUBAZIONE ACQUA POTABILE IN ACCIAO UNI EN 10225 ZINCATO. ISOLATA TERMICAMENTE
	SIMBOLO GRAFICO COLLEGAMENTO DI TUBAZIONI O STACCO DI TUBAZIONE
	SIMBOLO GRAFICO ATTRAVERSAMENTO DI TUBAZIONI NON COMPLANARI E PRIVE DI COLLEGAMENTI
BOL	BOLLITORE PER LA PRODUZIONE DI ACQUA CALDA SANITARIA AD ACCUMULO
ADD	ADDOLCITORE D'ACQUA AUTOMATICO MONO-COLONNA
PeHD – ø	TUBAZIONE SCARICO ACQUE REFLUE IN POLIETILENE AD ALTA DENSITA' Tipo Geberit o similare, CORRENTE ALL'INTERNO DEL MASSETTO
PeHD – ø	TUBAZIONE SCARICO ACQUE REFLUE IN POLIETILENE AD ALTA DENSITA' Tipo Geberit o similare, CORRENTE ALL'INTERNO DELLA CONTROPARETE A VISTA
PeHD – ø	TUBAZIONE VENTILAZIONE SANITARIA IN PVC-U UNI EN 1329-1/2000 TIPO 302 "B"/"BD", CORRENTE ALL'INTERNO DEL MASSETTO E A VISTA
	SIMBOLO GRAFICO COLLEGAMENTO DI TUBAZIONI O STACCO DI TUBAZIONE
	SIMBOLO GRAFICO ATTRAVERSAMENTO DI TUBAZIONI NON COMPLANARI E PRIVE DI COLLEGAMENTI
	NUOVO POZZETTO DI ISPEZIONE SIFONATO E VENTILATO PER IMPIANTO SCARICO ACQUE REFLUE (escluso dalla fornitura impianti meccanici)
	NUOVO POZZETTO D'ISPEZIONE (escluso dalla fornitura impianti meccanici)
	COLONNA DI SCARICO ACQUE REFLUE IN POLIETILENE ALTA DENSITA' CON SOLFATO DI BARIO INSONORIZZATO – Tipo Geberit Silent-db20
1 / X01X02	NUMERO DI IDENTIFICAZIONE DEL PARTICOLARE
	NUMERO DEL FOGLIO SU CUI IL PARTICOLARE E' DISEGNATO
	NUMERO DEL FOGLIO SU CUI IL PARTICOLARE E' INDICATO

Firmato digitalmente da
Bruno Persichetti
CN = Persichetti Bruno
O = Ordine degli Ingegneri/80007110507
C = IT