



PROGETTO STRUTTURALE

RAGGIUNIMENTO TEMPORANEO DI IMPRESE

PROGETTO STRUTTURALE
RAGGIUNIMENTO TEMPORANEO DI IMPRESE
INTERVENTO DI RISTRUTTURAZIONE DELLA COPERTURA DELL'EX CONVENTO DI SAN DOMENICO - ALTA FORMAZIONE

ING. ERINO PASQUETTI
INGEGNERE
N. 1171 Sezione A
DELLI INGEGNERI DEL MECCANICO E DEL
ELETTRICISMO - ROMA

PROGETTO STRUTTURALE
RAGGIUNIMENTO TEMPORANEO DI IMPRESE
INTERVENTO DI RISTRUTTURAZIONE DELLA COPERTURA DELL'EX CONVENTO DI SAN DOMENICO - ALTA FORMAZIONE

PROGETTO STRUTTURALE
RAGGIUNIMENTO TEMPORANEO DI IMPRESE
INTERVENTO DI RISTRUTTURAZIONE DELLA COPERTURA DELL'EX CONVENTO DI SAN DOMENICO - ALTA FORMAZIONE

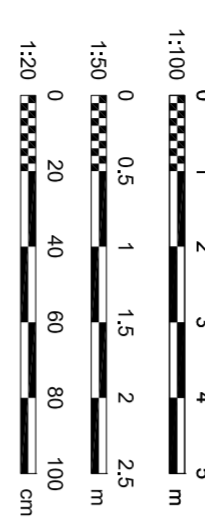
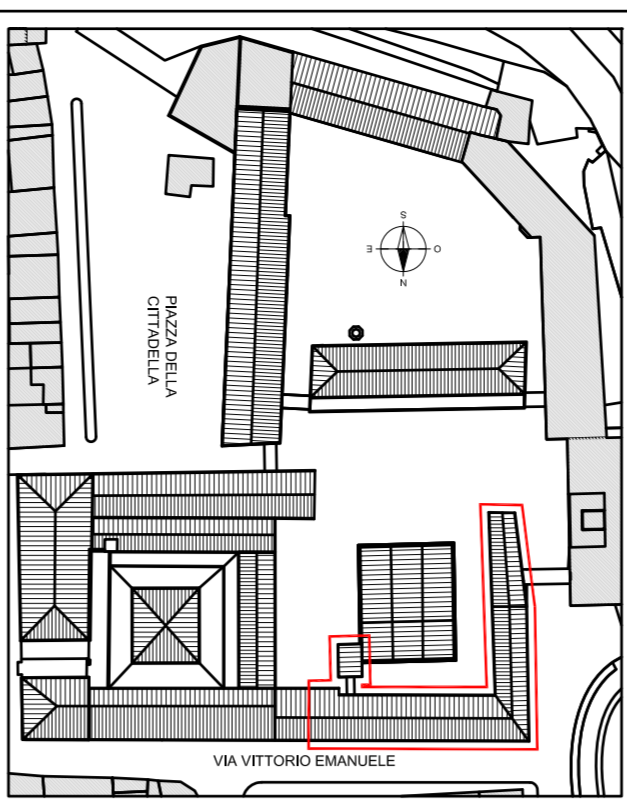
PROGETTO STRUTTURALE
RAGGIUNIMENTO TEMPORANEO DI IMPRESE
INTERVENTO DI RISTRUTTURAZIONE DELLA COPERTURA DELL'EX CONVENTO DI SAN DOMENICO - ALTA FORMAZIONE

PROGETTO STRUTTURALE
RAGGIUNIMENTO TEMPORANEO DI IMPRESE
INTERVENTO DI RISTRUTTURAZIONE DELLA COPERTURA DELL'EX CONVENTO DI SAN DOMENICO - ALTA FORMAZIONE

PROGETTO STRUTTURALE
RAGGIUNIMENTO TEMPORANEO DI IMPRESE
INTERVENTO DI RISTRUTTURAZIONE DELLA COPERTURA DELL'EX CONVENTO DI SAN DOMENICO - ALTA FORMAZIONE

PROGETTO STRUTTURALE
RAGGIUNIMENTO TEMPORANEO DI IMPRESE
INTERVENTO DI RISTRUTTURAZIONE DELLA COPERTURA DELL'EX CONVENTO DI SAN DOMENICO - ALTA FORMAZIONE

PIANIMETRIA DI RIFERIMENTO



0	Sezione 2/13	Firma contrattante	UF	FR	SP
Autore	Colla	Coordinatore	Completato	Verificato	Validato

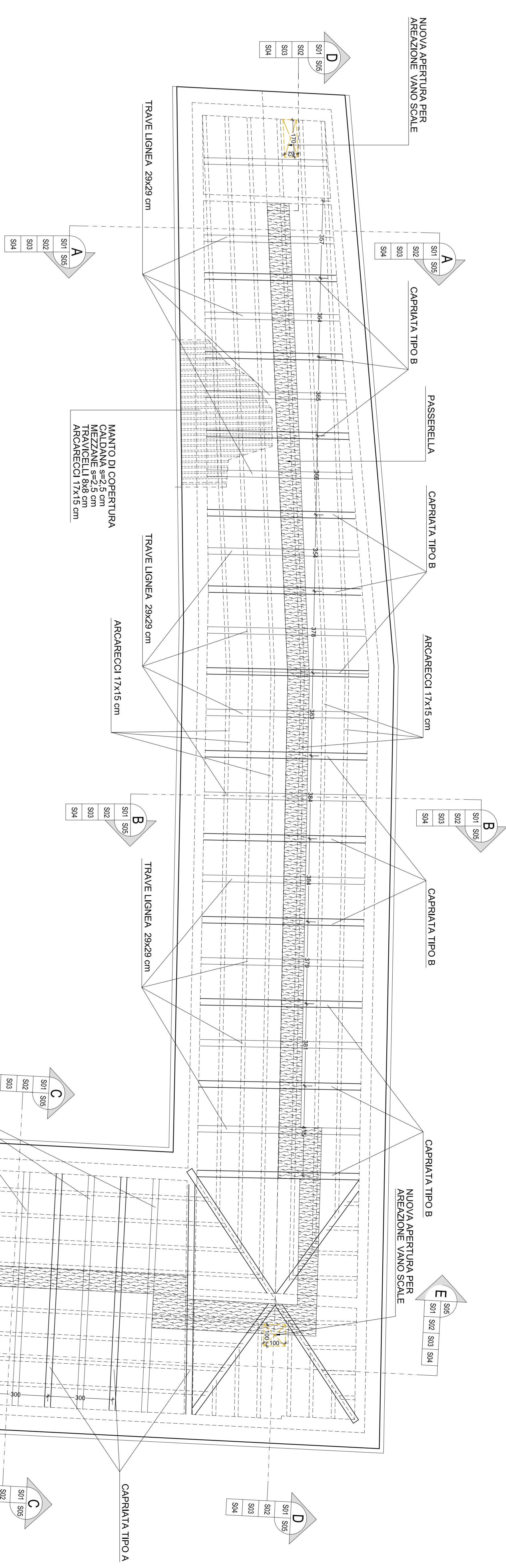
CARATTERISTICHE MECCANICHE DEI MATERIALI

Identificazione	Tipologia di muratura	f _{td} [MPa]	f _{td} [MPa]	E [MPa]	G [MPa]	w [kg/m³]
1	Muratura in laterizi forati a vista	2,10	0,90	1305	435	119
2	Muratura in laterizi forati a vista	3,20	0,75	1500	590	18

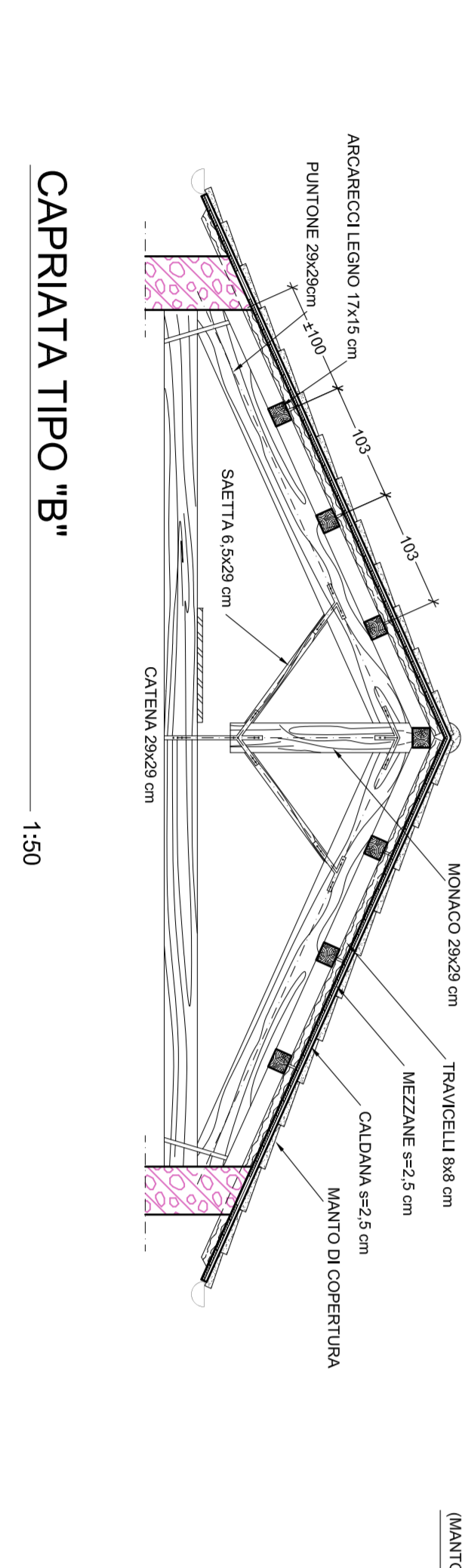
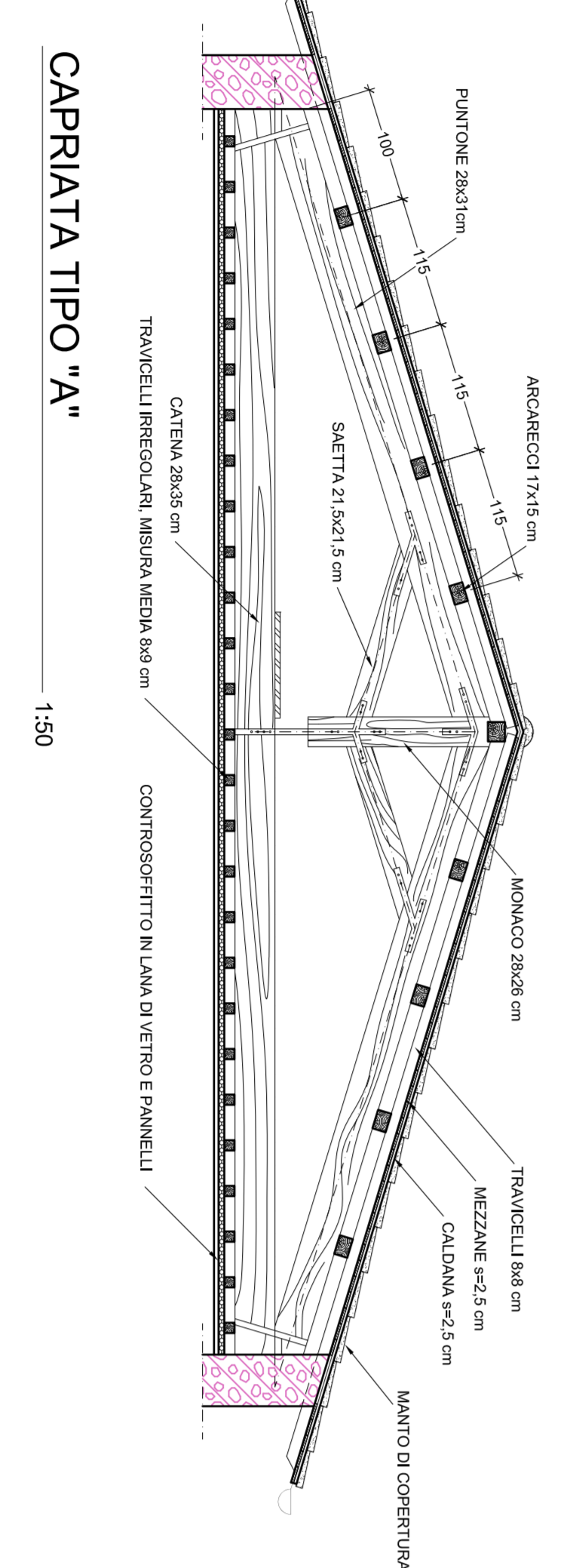
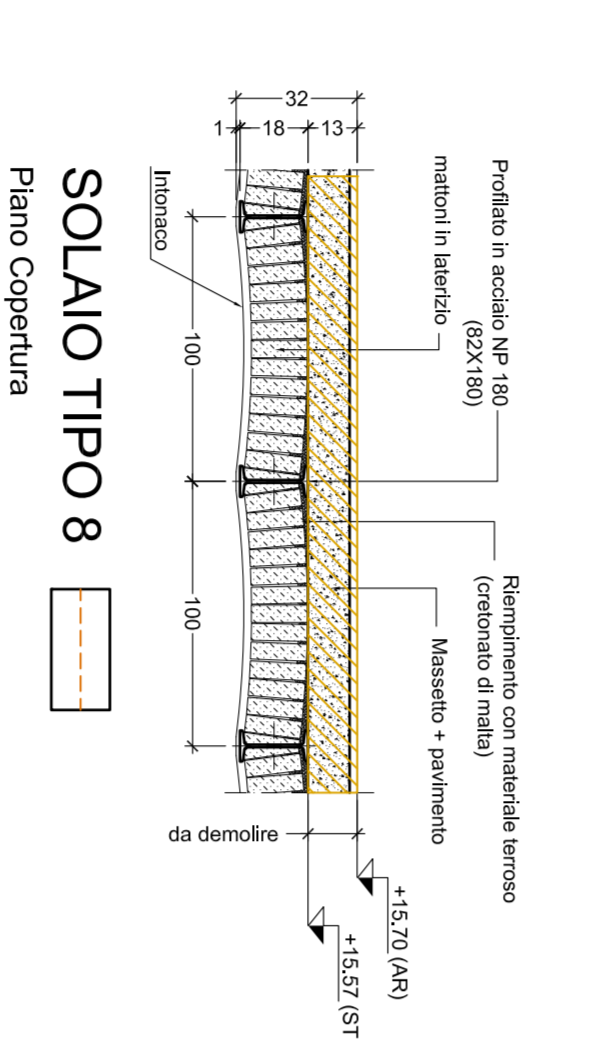
- f_{td} = Resistenza media a compressione della muratura
- f_{td} = Valore medio del modulo di elasticità normale
- E = Modulo di elasticità della muratura
- G = Modulo di elasticità tangenziale
- w = Peso specifico medio della muratura

LEGENDA DELLE DEMOLIZIONI

- Demolizione della struttura muraria esistente (non portante)
- Demolizione dei soletti
- Demolizione delle parti murarie a vista (per rifiniture, non strutturali, per parti murarie, vedi particolari della sezione)
- Struttura di riferimento



SOLAI ESISTENTI



Pianta Piano Copertura

Interventi Strutturali

