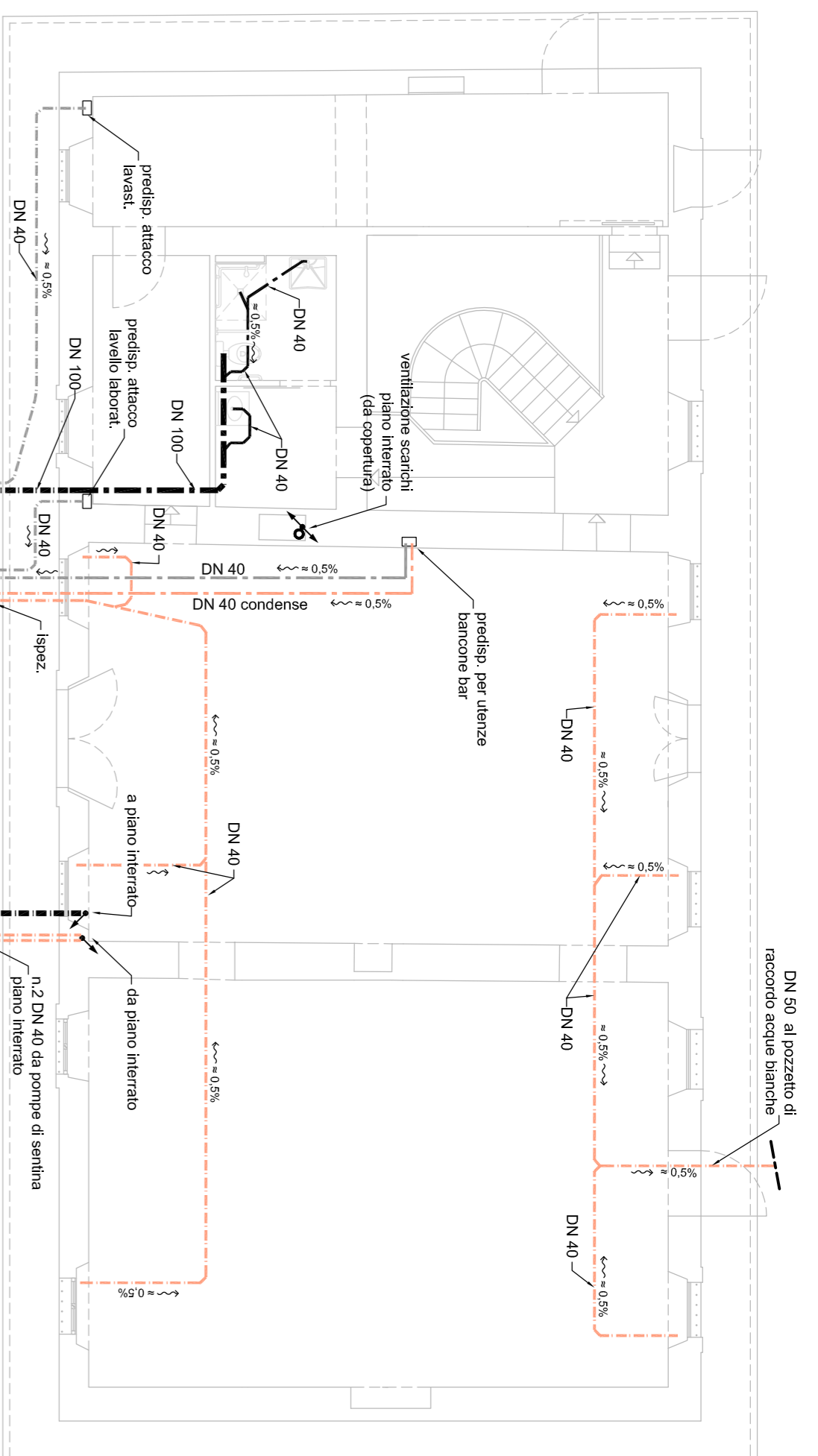
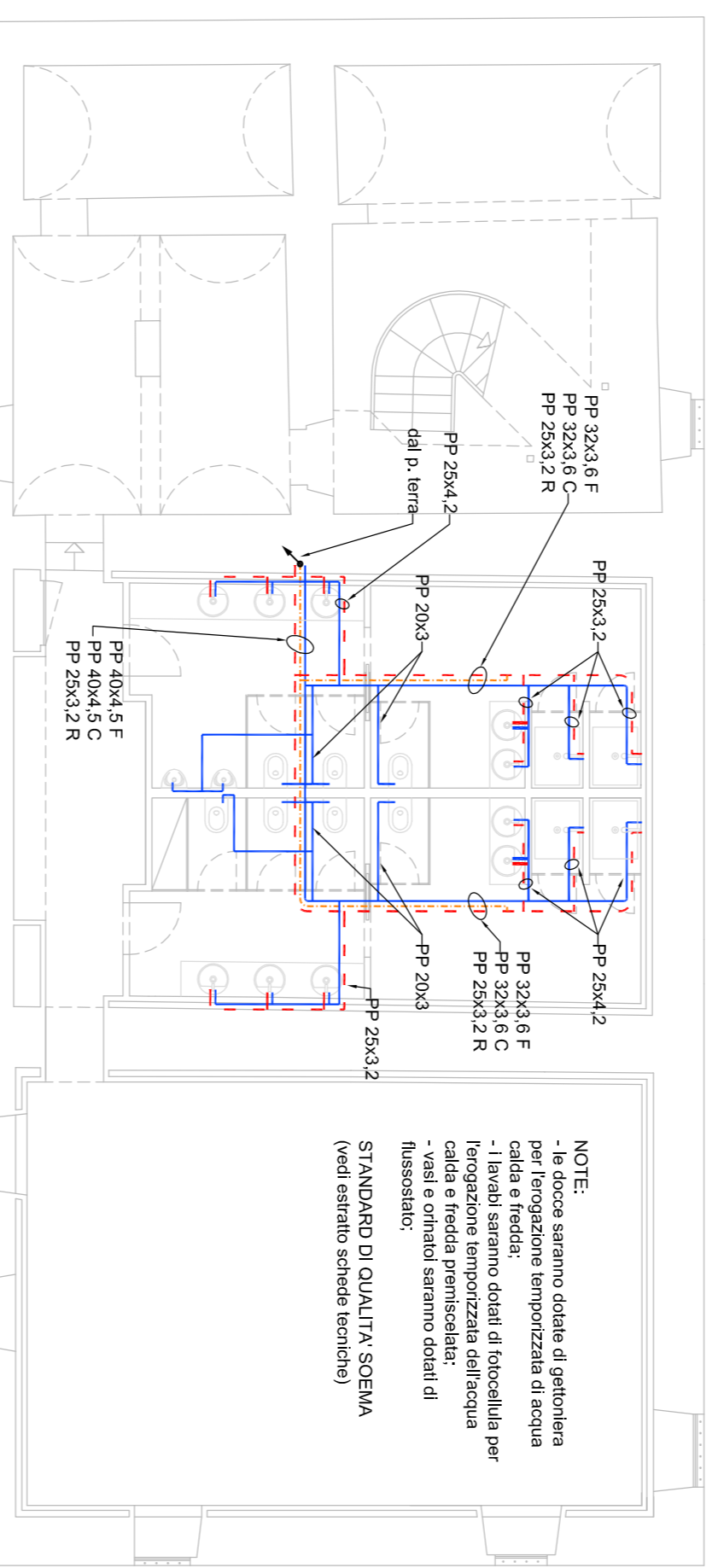


01 distribuzione idrica
T2 scala 1:100 - piano terra

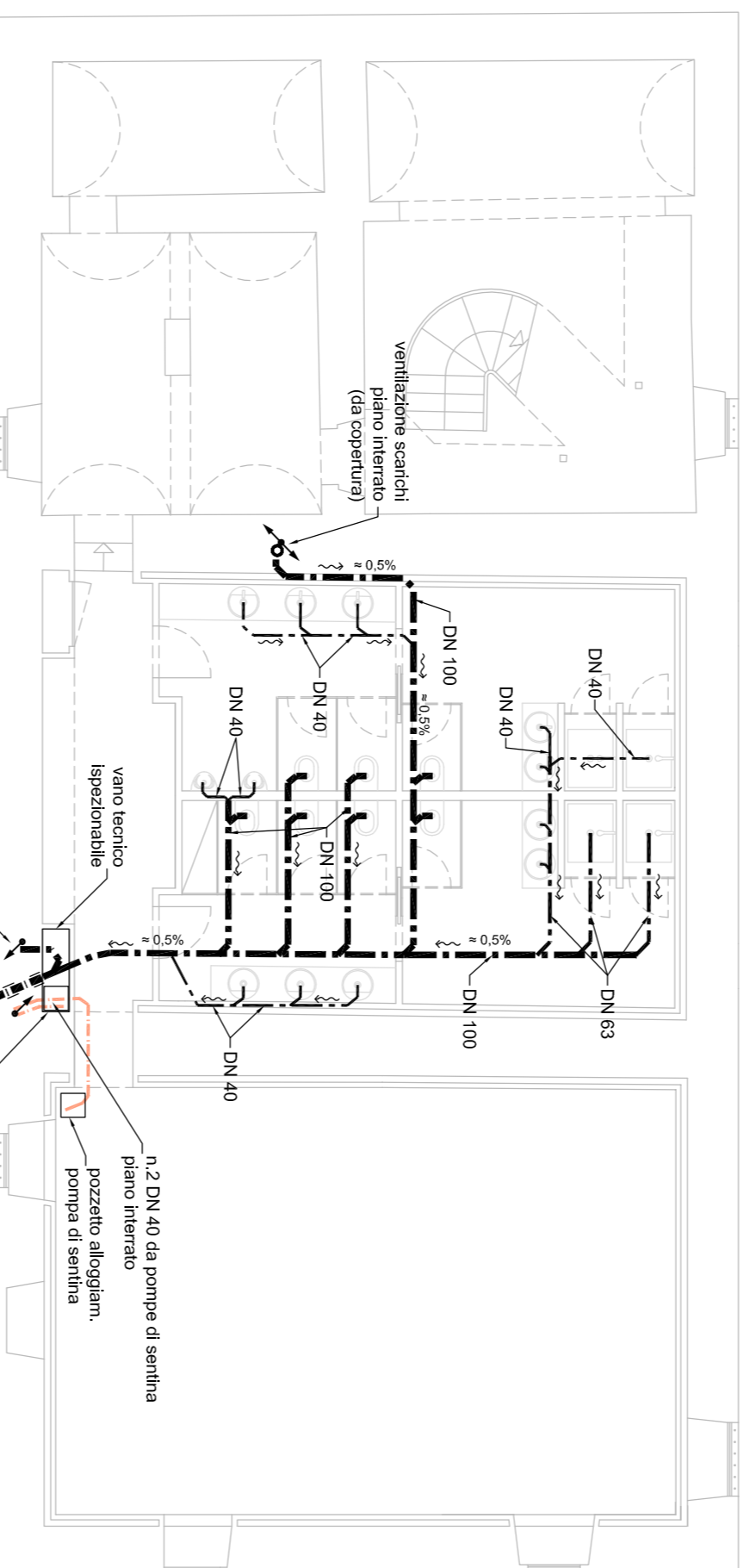


03 distribuzione scarichi
T2 scala 1:100 - piano terra

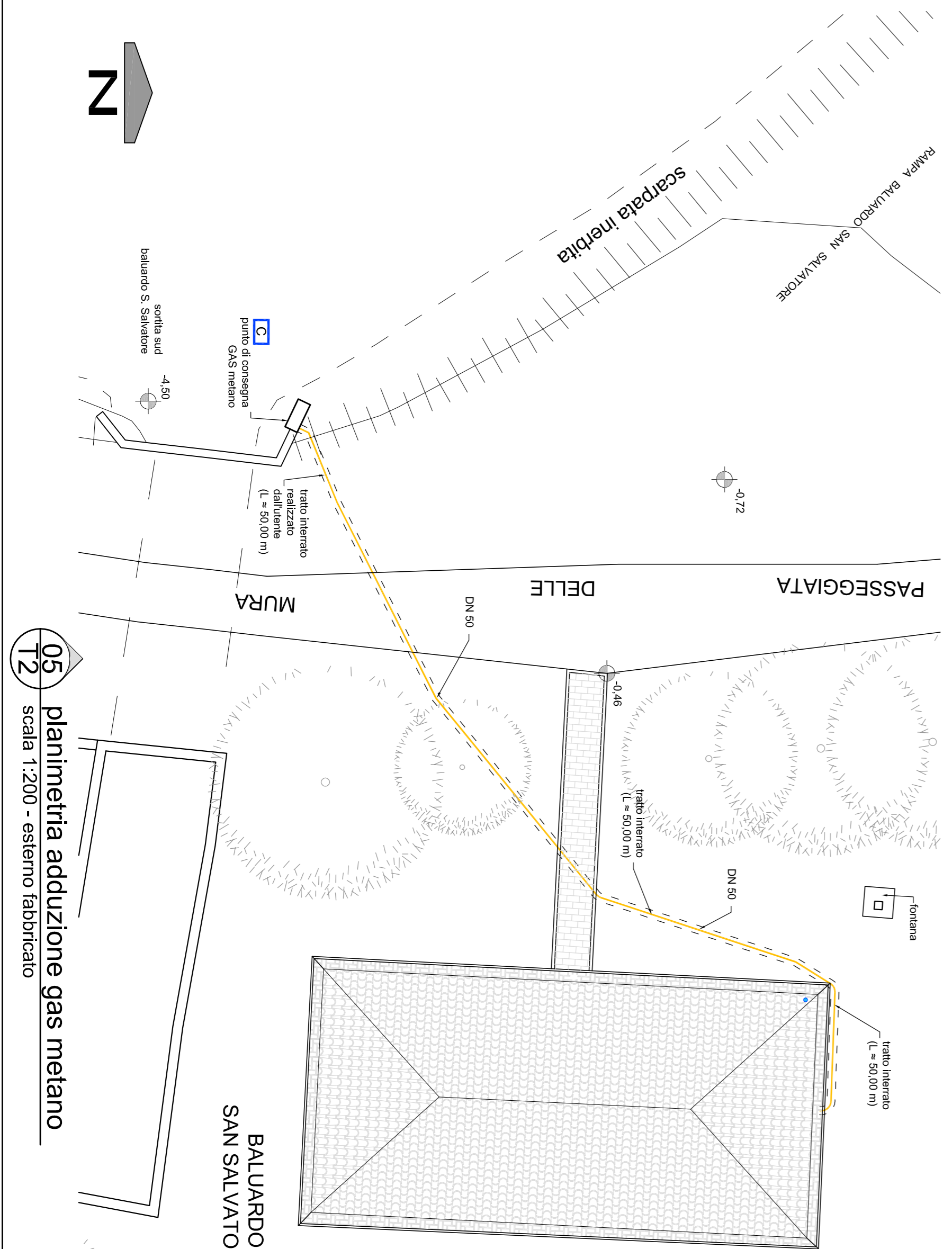


NOTE:
- le docce saranno dotate di pannello
per regolazione temperatura di acqua
calda e fredda.
- i sanitari di funzionalità per
frenologone temporizzata della
calda e fredda preimpostata.
- gli assisti sanitari saranno dotati di
frenologone.
STANDARD DI QUALITÀ SOEMA
(vedi standard scarsi tecnici)

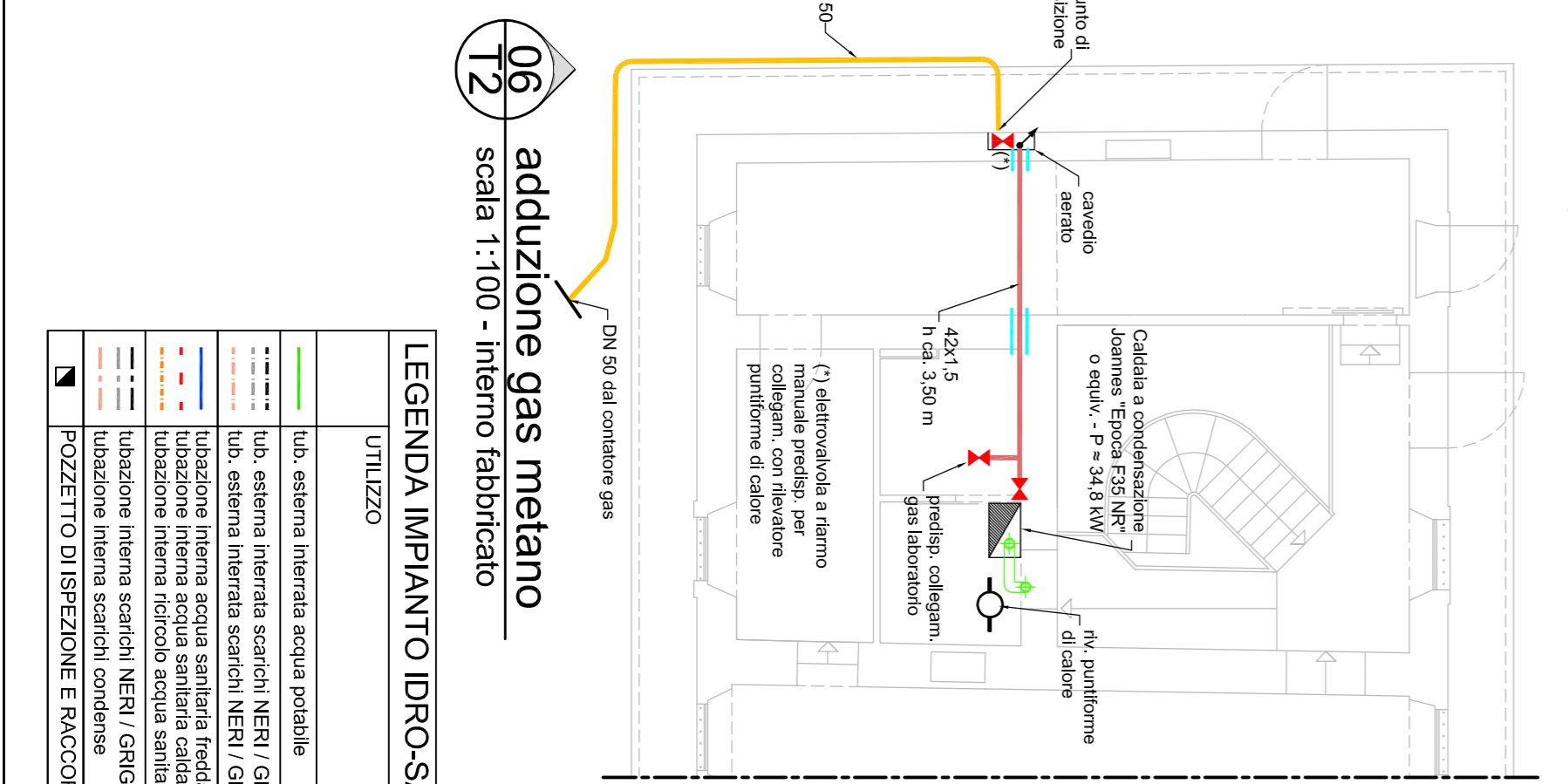
02 distribuzione idrica
T2 scala 1:100 - piano interrato



04 distribuzione scarichi
T2 scala 1:100 - piano interrato



05 planimetria adduzione gas metano
T2 scala 1:200 - esterno fabbricato



06 adduzione gas metano
T2 scala 1:100 - interno fabbricato

UTILIZZO	MATERIALE	STANDARD DI QUALITÀ*	NORMATIVA DA VERIFICARE
id. sistema interrata acqua potabile	PE-AD tipo 312 PN 16	UNI 7811. CIRC. Min. San. 102 del 21.12.78	
id. sistema interrata scari (NERI / GRIGI)	PVC RIGIDO	UNI EN 1401-1	
id. sistema interrata scari (NERI / GRIGI)	PVC RIGIDO	UNI EN 1401-1	
id. sistema interrata acqua sanitaria fredda	PP-R 80	AQUATHERM PLUS/OTERM SDR 6 e 8	
id. sistema interrata acqua sanitaria calda	PE-XAL/PE-X	UNI EN 10984-1	
id. sistema interrata scari (NERI / GRIGI)	PE-HD	UNI EN 1519	
id. sistema interrata scari (NERI / GRIGI)	PE-HD	UNI EN 1519	

LEGENDA TUBAZIONI GAS E PRINCIPALI ACCESSORI



UNI 7293. UNI 4300. UNI 4301. UNI 4302. UNI 4303. UNI 4304. UNI 4305. UNI 4306. UNI 4307. UNI 4308. UNI 4309. UNI 4310. UNI 4311. UNI 4312. UNI 4313. UNI 4314. UNI 4315. UNI 4316. UNI 4317. UNI 4318. UNI 4319. UNI 4320. UNI 4321. UNI 4322. UNI 4323. UNI 4324. UNI 4325. UNI 4326. UNI 4327. UNI 4328. UNI 4329. UNI 4330. UNI 4331. UNI 4332. UNI 4333. UNI 4334. UNI 4335. UNI 4336. UNI 4337. UNI 4338. UNI 4339. UNI 4340. UNI 4341. UNI 4342. UNI 4343. UNI 4344. UNI 4345. UNI 4346. UNI 4347. UNI 4348. UNI 4349. UNI 4350. UNI 4351. UNI 4352. UNI 4353. UNI 4354. UNI 4355. UNI 4356. UNI 4357. UNI 4358. UNI 4359. UNI 4360. UNI 4361. UNI 4362. UNI 4363. UNI 4364. UNI 4365. UNI 4366. UNI 4367. UNI 4368. UNI 4369. UNI 4370. UNI 4371. UNI 4372. UNI 4373. UNI 4374. UNI 4375. UNI 4376. UNI 4377. UNI 4378. UNI 4379. UNI 4380. UNI 4381. UNI 4382. UNI 4383. UNI 4384. UNI 4385. UNI 4386. UNI 4387. UNI 4388. UNI 4389. UNI 4390. UNI 4391. UNI 4392. UNI 4393. UNI 4394. UNI 4395. UNI 4396. UNI 4397. UNI 4398. UNI 4399. UNI 4400. UNI 4401. UNI 4402. UNI 4403. UNI 4404. UNI 4405. UNI 4406. UNI 4407. UNI 4408. UNI 4409. UNI 4410. UNI 4411. UNI 4412. UNI 4413. UNI 4414. UNI 4415. UNI 4416. UNI 4417. UNI 4418. UNI 4419. UNI 4420. UNI 4421. UNI 4422. UNI 4423. UNI 4424. UNI 4425. UNI 4426. UNI 4427. UNI 4428. UNI 4429. UNI 4430. UNI 4431. UNI 4432. UNI 4433. UNI 4434. UNI 4435. UNI 4436. UNI 4437. UNI 4438. UNI 4439. UNI 4440. UNI 4441. UNI 4442. UNI 4443. UNI 4444. UNI 4445. UNI 4446. UNI 4447. UNI 4448. UNI 4449. UNI 4450. UNI 4451. UNI 4452. UNI 4453. UNI 4454. UNI 4455. UNI 4456. UNI 4457. UNI 4458. UNI 4459. UNI 4460. UNI 4461. UNI 4462. UNI 4463. UNI 4464. UNI 4465. UNI 4466. UNI 4467. UNI 4468. UNI 4469. UNI 4470. UNI 4471. UNI 4472. UNI 4473. UNI 4474. UNI 4475. UNI 4476. UNI 4477. UNI 4478. UNI 4479. UNI 4480. UNI 4481. UNI 4482. UNI 4483. UNI 4484. UNI 4485. UNI 4486. UNI 4487. UNI 4488. UNI 4489. UNI 4490. UNI 4491. UNI 4492. UNI 4493. UNI 4494. UNI 4495. UNI 4496. UNI 4497. UNI 4498. UNI 4499. UNI 4500.

LEGENDA IMPIANTO IDRO-SANITARIO



UNI 7293. UNI 4300. UNI 4301. UNI 4302. UNI 4303. UNI 4304. UNI 4305. UNI 4306. UNI 4307. UNI 4308. UNI 4309. UNI 4310. UNI 4311. UNI 4312. UNI 4313. UNI 4314. UNI 4315. UNI 4316. UNI 4317. UNI 4318. UNI 4319. UNI 4320. UNI 4321. UNI 4322. UNI 4323. UNI 4324. UNI 4325. UNI 4326. UNI 4327. UNI 4328. UNI 4329. UNI 4330. UNI 4331. UNI 4332. UNI 4333. UNI 4334. UNI 4335. UNI 4336. UNI 4337. UNI 4338. UNI 4339. UNI 4340. UNI 4341. UNI 4342. UNI 4343. UNI 4344. UNI 4345. UNI 4346. UNI 4347. UNI 4348. UNI 4349. UNI 4350. UNI 4351. UNI 4352. UNI 4353. UNI 4354. UNI 4355. UNI 4356. UNI 4357. UNI 4358. UNI 4359. UNI 4360. UNI 4361. UNI 4362. UNI 4363. UNI 4364. UNI 4365. UNI 4366. UNI 4367. UNI 4368. UNI 4369. UNI 4370. UNI 4371. UNI 4372. UNI 4373. UNI 4374. UNI 4375. UNI 4376. UNI 4377. UNI 4378. UNI 4379. UNI 4380. UNI 4381. UNI 4382. UNI 4383. UNI 4384. UNI 4385. UNI 4386. UNI 4387. UNI 4388. UNI 4389. UNI 4390. UNI 4391. UNI 4392. UNI 4393. UNI 4394. UNI 4395. UNI 4396. UNI 4397. UNI 4398. UNI 4399. UNI 4400. UNI 4401. UNI 4402. UNI 4403. UNI 4404. UNI 4405. UNI 4406. UNI 4407. UNI 4408. UNI 4409. UNI 4410. UNI 4411. UNI 4412. UNI 4413. UNI 4414. UNI 4415. UNI 4416. UNI 4417. UNI 4418. UNI 4419. UNI 4420. UNI 4421. UNI 4422. UNI 4423. UNI 4424. UNI 4425. UNI 4426. UNI 4427. UNI 4428. UNI 4429. UNI 4430. UNI 4431. UNI 4432. UNI 4433. UNI 4434. UNI 4435. UNI 4436. UNI 4437. UNI 4438. UNI 4439. UNI 4440. UNI 4441. UNI 4442. UNI 4443. UNI 4444. UNI 4445. UNI 4446. UNI 4447. UNI 4448. UNI 4449. UNI 4450. UNI 4451. UNI 4452. UNI 4453. UNI 4454. UNI 4455. UNI 4456. UNI 4457. UNI 4458. UNI 4459. UNI 4460. UNI 4461. UNI 4462. UNI 4463. UNI 4464. UNI 4465. UNI 4466. UNI 4467. UNI 4468. UNI 4469. UNI 4470. UNI 4471. UNI 4472. UNI 4473. UNI 4474. UNI 4475. UNI 4476. UNI 4477. UNI 4478. UNI 4479. UNI 4480. UNI 4481. UNI 4482. UNI 4483. UNI 4484. UNI 4485. UNI 4486. UNI 4487. UNI 4488. UNI 4489. UNI 4490. UNI 4491. UNI 4492. UNI 4493. UNI 4494. UNI 4495. UNI 4496. UNI 4497. UNI 4498. UNI 4499. UNI 4500.

FONDAZIONE CASSA DI RISPARMIO DI LUCCA
UFFICIO TECNICO - GESTIONE IMMOBILI

Via San Michele, 3 - 55100 Lucca - Tel. 0583 47241 - Fax 0583 47242 - Codice Fiscale 00923880457

COMUNE DI LUCCA
Provved. di Lucca

Progetto e direzione lavori:
archimede
Pia. F. Pisano 2
50133 Firenze

**Impianto idro-termo-sanitario:
DISTRIBUZIONE IMPIANTO IDRO-SANITARIO E GAS METANO**

id T2 es
1:100

Coordinatore: ing. F. Pisano
Redattore: ing. F. Pisano
Verificatore: ing. F. Pisano

Progetto e direzione lavori: archimede
Coordinatore: ing. Francesco Meoni
Redattore: ing. Francesco Meoni
Verificatore: ing. Francesco Meoni

gl'architetti/colloccati:
La Compagnia

VANO E

Completare il vano con sanitari e accessori sanitari. La base del sanitario è in gresato, la base del lavabo è in ceramica. Per il completo dell'arredatura sanitaria si consiglia di utilizzare gli sanitari e gli accessori sanitari della stessa gamma. Per il completo dell'arredatura sanitaria si consiglia di utilizzare gli sanitari e gli accessori sanitari della stessa gamma. Per il completo dell'arredatura sanitaria si consiglia di utilizzare gli sanitari e gli accessori sanitari della stessa gamma.

VANO F

Completare il vano con sanitari e accessori sanitari. La base del sanitario è in gresato, la base del lavabo è in ceramica. Per il completo dell'arredatura sanitaria si consiglia di utilizzare gli sanitari e gli accessori sanitari della stessa gamma. Per il completo dell'arredatura sanitaria si consiglia di utilizzare gli sanitari e gli accessori sanitari della stessa gamma. Per il completo dell'arredatura sanitaria si consiglia di utilizzare gli sanitari e gli accessori sanitari della stessa gamma.

accessori SOEMA docce e lavabi fuori scala

SEMPLICE
Lavabo moderno in ceramica. Dimensioni: 60x40 cm. Colore: bianco. Materiale: ceramica. Facile da pulire. Accessorio moderno e funzionale. Per il completo dell'arredatura sanitaria si consiglia di utilizzare gli sanitari e gli accessori sanitari della stessa gamma.

accessori SOEMA vasi e orinatoi fuori scala

EUROPE
Vaso e orinatoio in ceramica. Dimensioni: 30x20 cm. Colore: bianco. Materiale: ceramica. Facile da pulire. Accessorio moderno e funzionale. Per il completo dell'arredatura sanitaria si consiglia di utilizzare gli sanitari e gli accessori sanitari della stessa gamma.