

Regione Toscana



TOSCANA
PROMOZIONE TURISTICA

Ambito PIANA DI LUCCA

Locazioni Turistiche al 6 settembre 2019



IRPET



COMUNICAZIONI PERVENUTE AL SISTEMA INFORMATICO DELLA REGIONE TOSCANA				AVVISI SU AIRB&B E HOMEAWAY				
30 settembre 2019				Luglio 2019		Agosto 2019		
	N. APP	POSTI LETTO	VERIFICA	Avvisi	Sales	Avvisi	Day	Sales
Altopascio	6	42	12	79	113.990	69	107	65.379
Capannori	159	1.031	106	990	2.176.570	959	155	1.752.686
Lucca	859	4.454	578	2.694	3.773.804	2.525	102	2.964.186
Montecarlo	16	102	24	119	215.998	104	136	196.811
Porcari	3	24	6	26	6.195	25	107	10.908
Villa Basilica	3	17	2	23	19.803	23	85	14.239
TOTALE	1.046	5.670	728	3.931	6.306.359	3.704		5.004.208



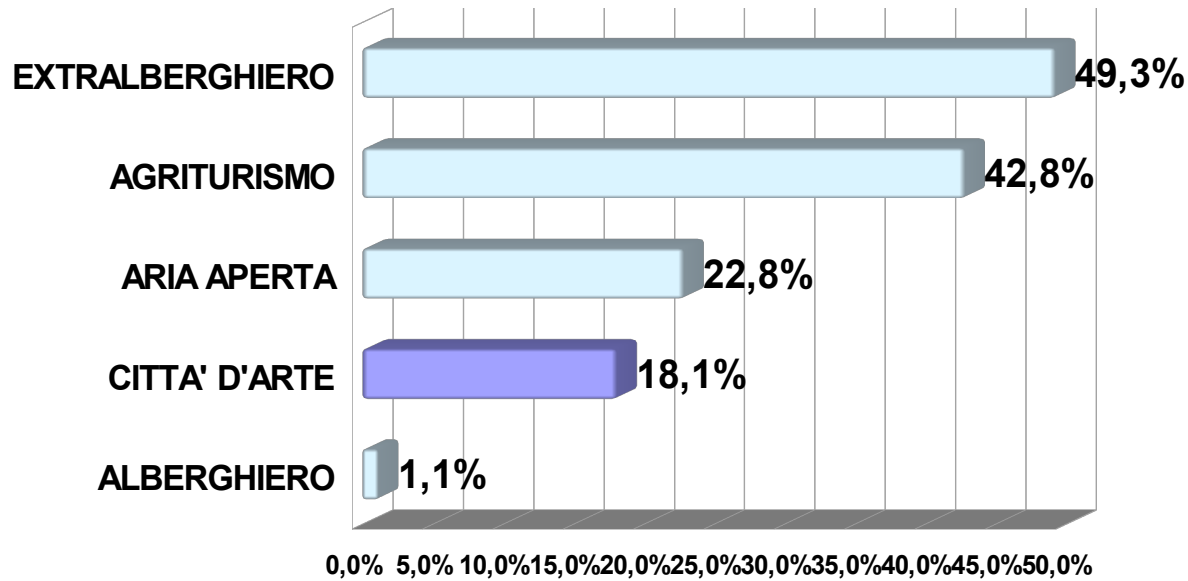
Comunicazioni Regione Toscana			AVVISI SU AIRB&B E HOMEAWAY			
	Appart	Posti Letto	Luglio	SALES	Agosto	SALES
AREZZO	190	1.083	1.001	1.644.547	916	1.195.500
AREA PRATESE	49	182	438	392.277	406	350.574
FIRENZE E AREA	8.197	35.066	15.517	33.630.874	13.817	22.461.023
PIANA DI LUCCA	1.046	5.670	3.931	6.306.359	3.704	5.004.208
TERRE DI PISA	575	3.151	4.200	5.934.288	3.863	4.669.969
TERRE DI SIENA	492	2.257	3.381	5.594.021	3.087	4.492.590
TOTALE CITTA' D'ARTE	10.549	47.409	28.467	53.502.366	25.793	38.173.864

I DATI “AVVISI” E “SALES” SONO ELABORATI DAL SITO AIRDNA



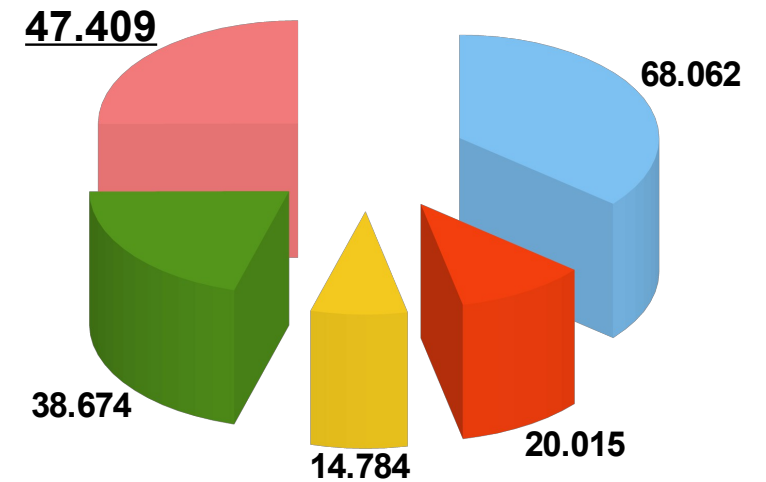
POSTI LETTO

Var.% 2010/2018



POSTI LETTO CITTA' D'ARTE

sub-title



Regione Toscana



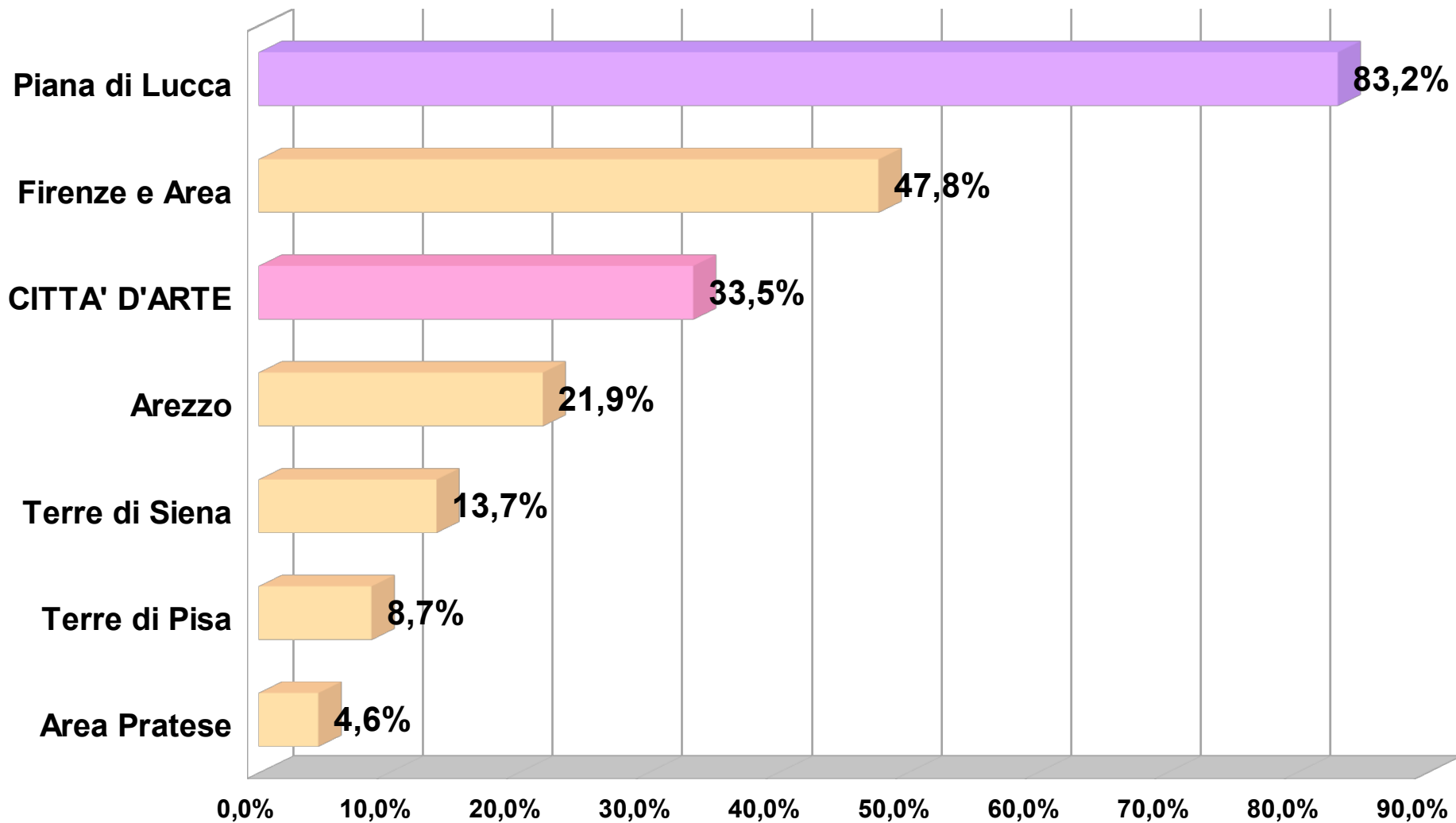
- Alberghiero
- Aria Aperta
- Agriturismo
- Extralberghiero
- Locazioni Turistiche



LOCAZIONI TURISTICHE

% posti letto locazioni su totale strutture ricettive

sub-title



Regione Toscana



TOSCANA
PROMOZIONE TURISTICA

Ambito PIANA DI LUCCA

Analisi per comune 2015/2019



IRPET

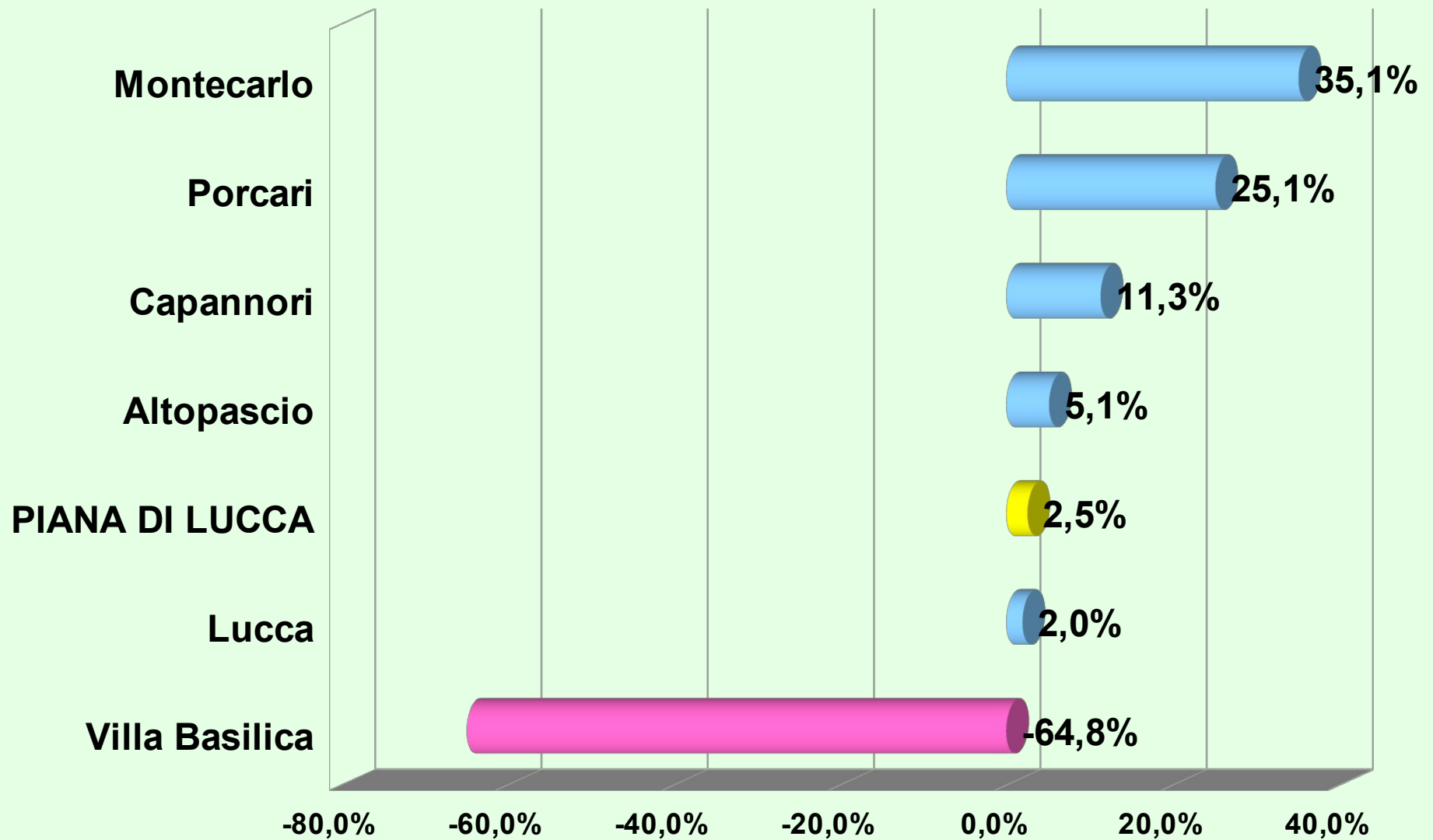


PRESENZE 2015/2019

	2015	2016	2017	2018
Altopascio	41.601	44.287	45.055	47.374
Capannori	96.360	104.238	109.849	122.309
Lucca	510.558	506.197	511.177	521.185
Montecarlo	15.325	13.362	14.760	19.946
Porcari	12.408	12.846	12.010	15.030
Villa Basilica	587	856	256	90
PIANA DI LUCCA	676.839	681.786	693.107	725.934

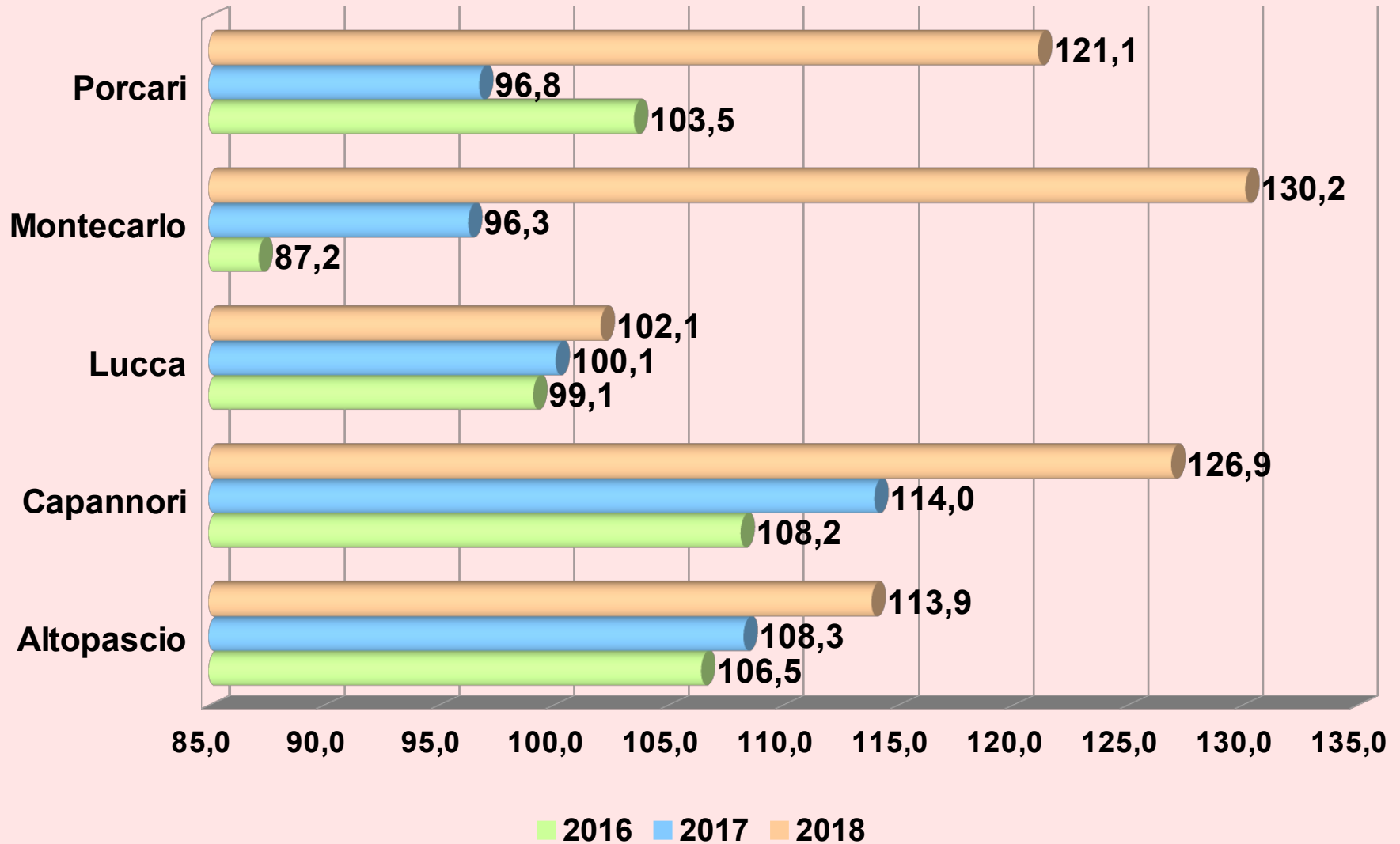


PRESENZE - VAR.% 2018/2017

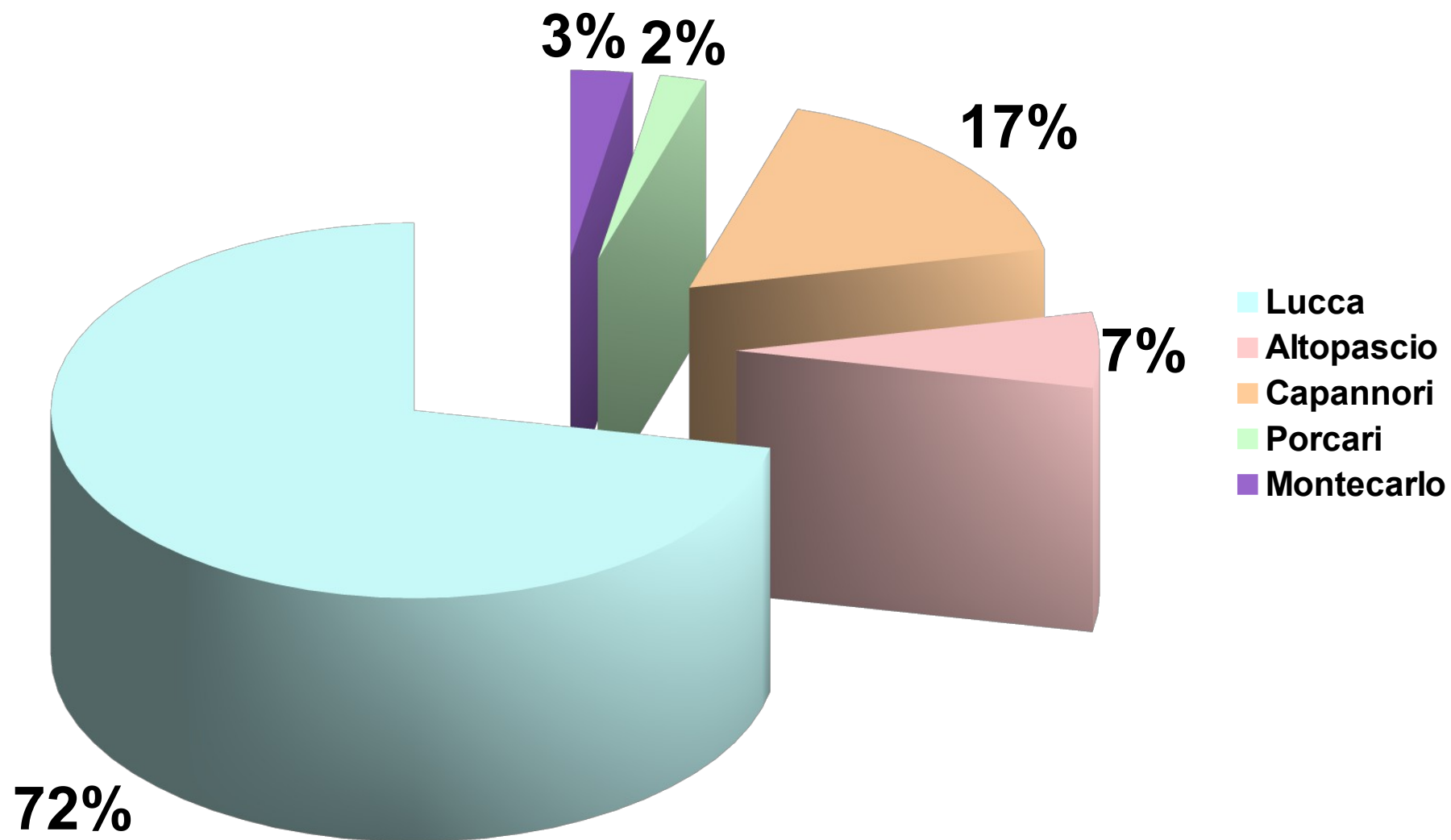


PRESENZE - anno 2015=100

sub-title



PRESENZE 2018 - QUOTA PER COMUNE



PRESENZE SU POPOLAZIONE - anno 2018

sub-title

